



STICHTING KIJKONDERZOEK

JAARRAPPORT 2021



STICHTING KIJKONDERZOEK
Jaarrapport 2021

AMSTERDAM 18-01-2022



Samenvatting	6
Hoofdstuk 1	12
1 KIJKDICHTHEDEN	13
1.1 Kijkdichtheid per half uur, alle zenders, 6+	13
1.2 Meest bekeken programma's, 6+, top-10	13
1.3 Meest bekeken programma's excl. sport, 6+, top-10	14
1.4 Meest bekeken sportprogramma's, 6+, top-10	15
1.5 Meest bekeken programma's, 6-12, top-10	15
1.6 Meest bekeken programma's, 13-19, top-10	16
1.7 Meest bekeken programma's, 20-34, top-10	16
1.8 Meest bekeken programma's, 35-49, top-10	17
1.9 Meest bekeken programma's, 50-64, top-10	18
1.10 Meest bekeken programma's, 65+, top-10	19
1.11 Meest bekeken programma's, 6+, top-10 per zendergroep & top-5 voor overige full audit zenders	19
Hoofdstuk 2	24
2 MARKTAANDELEN	25
Hoofdstuk 3	27
3 UITGESTELD KIJKEN	28
3.1 UGK aandeel per zender	28
3.2 Meest uitgesteld gekeken programma's 0-6 dagen na dag van uitzending, 6+	30
Hoofdstuk 4	31
4 PROGRAMMAGENRE	32
Hoofdstuk 5	34
5 KIJKERSPROFIEL PER ZENDER	35
Hoofdstuk 6	37
6 BEREIK	38
6.1 Gemiddeld bereik (%), 6+, 02:00-26:00 uur	38
6.2 Gemiddeld bereik (absoluut), 6+, 02:00-26:00 uur	40
6.3 Meest gekeken programma's op basis van totaal aantal bereikten, 6+	42
6.4 Gemiddeld week- en maandbereik (%) SKO Light	43
6.5 Gemiddeld week- en maandbereik (absoluut) SKO Light	45
Hoofdstuk 7	48
7 KIJKTijd	49
7.1 Kijktijd totaal, 6+	49



7.2	Kijktijd per doelgroep	49
7.3	Kijktijd per weekdag en per tijdvak, 6+	50
7.4	TV-schermtijd	51
7.5	Kijktijd per maand van 1990 t/m 2021, 6+	51
Hoofdstuk 8		53
8	GASTKIJKEN	54
Toelichting		55
Definities		57



Samenvatting

In dit rapport worden de belangrijkste resultaten van het TV-kijkgedrag in het jaar 2021 weergegeven.

Kijktijd 2020-2021

De Nederlander keek in 2021 gemiddeld 154 minuten per dag naar televisiezenders (2 uur en 34 minuten); dit is 6 minuten minder dan in 2020.

Het percentage uitgesteld kijken binnen zes dagen na de uitzenddag steeg in 2021 naar 17,2%, wat overeenkomt met 27 minuten per dag. In 2020 was dit nog 24 minuten per dag.

De TV schermtijd ofwel de totale tijd die voor het televisiescherm werd doorgebracht was in 2021 200 minuten (3 uur en 20 minuten). Dit is 6 minuten minder dan in 2020. De in coronatijd relatief goed bekeken nieuws- en actualiteitenprogramma's zorgden in het jaar 2020 voor de hoge kijktijd. Naast het kijken naar televisiezenders (inclusief live en uitgesteld kijken) zit in de TV Schermtijd ook de tijd die wordt besteed aan het bekijken van bijvoorbeeld video on demand diensten (o.a. Netflix, Videoland en Disney+).

Meest bekeken programma's in 2021

De top-25 meest bekeken programma's in 2021 wordt aangevoerd door de *EK voetbalwedstrijd Nederland-Tsjechië* op 27 juni 2021 met gemiddeld 5.745.000 kijkers. Het programma met het hoogste totaal aantal kijkers was de *finale van het Eurovisie Songfestival* op 22 mei 2021. Het totaal aantal kijkers dat dit programma bereikte was 8.955.000.

Meest uitgesteld bekeken programma's in 2021

Wie is de Mol van 16 januari 2021 is het meest uitgesteld bekeken programma van 2021 met gemiddeld 1.697.000 kijkers die uitgesteld keken binnen 6 dagen na de uitzenddag.

Marktaandelen zenders

De publieke omroepen behaalden in 2021 over de gehele dag gezamenlijk een gemiddeld marktaandeel van 36,3%. De zenders van RTL Nederland behaalden een marktaandeel van 24,6% en de Talpa TV zenders 15,9%.



In het avondtijdvak (18:00- 24:00 uur) behaalden de publieke omroepen een marktaandeel van 38,0%, de zenders van RTL Nederland 29,2% en de Talpa TV zenders 18,2%. De zender NPO 1 heeft het hoogste marktaandeel, zowel gedurende de dag als in de avond was dit 24,8%.

De SKO Light zenders bereikten gezamenlijk gemiddeld per maand 74,8% van de Nederlandse bevolking. Het marktaandeel van deze zendergroep is in 2021 uitgekomen op 2,9%.

In 2022 zal het kijkonderzoek binnen het kader van het Nationaal Media Onderzoek (NMO) worden vernieuwd. Hierdoor zullen we nog meer inzicht krijgen in het kijkgedrag van het Nederlandse publiek. Onder andere op het gebied van andere schermen dan de televisie en het kijken naar video on demand diensten. Dit jaarrapport 2021 en het eerder gepubliceerde jaaroverzicht 2021 zullen dan ook de laatste jaarpublikaties zijn in de huidige opzet. Er zal volgend jaar wel worden geprobeerd om een zo goed mogelijke vergelijking met de 2021 cijfers mogelijk te maken.



KIJKDICHTHEID, MARKTAANDEEL, UITGESTELD KIJKEN EN AANTAL KIJKERS PER ZENDER EN ZENDERGROEP, 6+, 02:00-26:00 UUR, 2021 EN 2020

Zender	2021 gehele dag				2020 gehele dag			
	KDH	MADL	UGKA	GEM *1000	KDH	MADL	UGKA	GEM *1000
NPO1	2,7	24,8	12,7	428	2,7	24,1	12,0	427
NPO2	0,7	6,9	20,9	120	0,7	6,6	18,7	117
NPO3	0,5	4,5	26,5	78	0,5	4,8	26,1	85
<i>Publieke Omroep</i>	<i>3,9</i>	<i>36,3</i>	<i>16,0</i>	<i>625</i>	<i>3,9</i>	<i>35,5</i>	<i>15,1</i>	<i>629</i>
RTL4	1,6	14,9	15,8	256	1,5	13,7	13,1	242
RTL5	0,3	2,5	21,6	43	0,3	2,6	14,8	46
RTL7	0,4	3,3	14,8	57	0,4	3,3	13,7	59
RTL8	0,3	2,4	28,0	41	0,3	2,4	26,2	42
RTL Crime	0,0	0,3	16,0	4	0,1	0,6	11,2	10
RTL Lounge	0,0	0,1	37,7	2	0,0	0,1	37,7	3
RTL Z	0,1	1,2	9,4	20	0,1	1,2	7,5	21
<i>RTL Nederland</i>	<i>2,6</i>	<i>24,6</i>	<i>17,2</i>	<i>423</i>	<i>2,6</i>	<i>23,9</i>	<i>14,5</i>	<i>423</i>
SBS6	1,0	9,4	18,6	162	0,9	8,5	16,0	151
Net5	0,3	2,9	31,0	49	0,4	3,6	24,1	65
Veronica	0,3	3,0	18,6	51	0,4	3,4	17,6	60
SBS9	0,1	0,7	25,0	12	0,1	0,9	18,3	15
<i>Talpa TV</i>	<i>1,7</i>	<i>15,9</i>	<i>21,1</i>	<i>274</i>	<i>1,8</i>	<i>16,4</i>	<i>18,3</i>	<i>290</i>
MTV	0,0	0,3	21,0	5	0,0	0,4	19,0	6
Comedy Central	0,1	1,1	12,9	19	0,1	1,3	8,2	22
Nickelodeon	0,0	0,3	16,9	5	0,0	0,4	10,9	7
Spike	0,1	0,8	13,6	14	0,1	1,1	10,4	19
<i>Viacom</i>	<i>0,3</i>	<i>2,5</i>	<i>14,5</i>	<i>43</i>	<i>0,3</i>	<i>3,1</i>	<i>10,6</i>	<i>55</i>
Disney Channel	0,0	0,1	18,8	2	0,0	0,2	21,2	3
Disney XD	0,0	0,1	4,4	2	0,0	0,2	4,8	3
NGC	0,1	1,0	14,2	18	0,1	1,2	14,9	21
24Kitchen	0,0	0,3	12,6	6	0,0	0,3	9,3	6
FOX	0,1	1,0	25,9	18	0,1	1,0	18,5	18
ESPN	0,1	1,1	5,8	20	0,1	0,8	4,1	15
ESPN2	0,0	0,4	7,3	7	0,0	0,3	6,6	6
ESPN3	0,0	0,1	8,3	1	0,0	0,0	8,2	1
ESPN4 ¹	0,0	0,0	35,5	1	-	-	-	-
<i>The Walt Disney Company²</i>	<i>0,5</i>	<i>4,3</i>	<i>13,7</i>	<i>74</i>	<i>0,5</i>	<i>4,1</i>	<i>12,2</i>	<i>73</i>



KIJKDICHTHEID, MARKTAANDEEL, UITGESTELD KIJKEN EN AANTAL KIJKERS PER ZENDER EN ZENDERGROEP, 6+, 02:00-26:00 UUR, 2021 EN 2020 (VERVOLG)

Zender	2021 gehele dag				2020 gehele dag			
	KDH	MADL	UGKA	GEM *1000	KDH	MADL	UGKA	GEM *1000
Discovery	0,1	1,4	11,8	24	0,2	1,7	9,7	30
TLC	0,1	1,2	21,3	21	0,2	1,5	18,4	26
ID	0,1	0,6	12,6	11	0,1	0,8	10,2	15
Eurosport	0,1	0,8	5,1	15	0,1	0,8	3,6	14
<i>Discovery Networks</i>	<i>0,4</i>	<i>4,1</i>	<i>13,4</i>	<i>71</i>	<i>0,5</i>	<i>4,8</i>	<i>11,5</i>	<i>85</i>
Ziggo Sport	0,2	1,8	8,5	31	0,1	1,3	5,9	23
Ziggo Sport Select	0,1	0,5	20,7	9	0,0	0,3	27,7	5
History	0,0	0,3	14,8	5	0,0	0,4	14,5	8
BBC First Holland	0,2	1,7	28,2	30	0,2	1,6	24,2	28
VICetv ³	-	-	-	-	0,0	0,1	3,6	1
AT5	0,0	0,0	4,6	1	0,0	0,0	4,7	1
XITE	0,0	0,2	12,4	4	0,0	0,2	13,5	3
ORN TV	0,1	1,1	25,0	19	0,1	1,2	18,9	21
SKO Light	0,3	2,9	18,0	49	0,3	2,9	15,7	51
Overig	0,5	4,8	20,1	83	0,6	5,5	16,9	98
Totaal	10,7	100,0	17,2	1.723	11,1	100,0	15,2	1.772

Noot:

- 1 Per 30 augustus 2021 is ESPN4 opgenomen in de full audit meting.
- 2 Per 30 augustus 2021 is ESPN4 toegevoegd aan de zendergroep The Walt Disney Company.
- 3 VICetv is per 24 augustus 2020 gestopt met uitzenden en daarom niet meer opgenomen in de full audit meting.



KIJKDICHTHEID, MARKTAANDEEL, UITGESTELD KIJKEN EN AANTAL KIJKERS PER ZENDER EN ZENDERGROEP, 6+, 18:00-24:00 UUR, 2021 EN 2020

Zender	2021 avond (18-24)				2020 avond (18-24)			
	KDH	MADL	UGKA	GEM *1000	KDH	MADL	UGKA	GEM *1000
NPO1	7,2	24,8	15,1	1.155	7,4	25,0	14,2	1.187
NPO2	2,3	7,9	22,2	368	2,2	7,4	20,1	350
NPO3	1,5	5,3	27,6	249	1,6	5,4	27,7	258
<i>Publieke Omroep</i>	<i>11,0</i>	<i>38,0</i>	<i>18,3</i>	<i>1.772</i>	<i>11,2</i>	<i>37,7</i>	<i>17,3</i>	<i>1.795</i>
RTL4	5,2	17,9	16,9	835	4,9	16,4	14,3	779
RTL5	0,9	3,2	23,1	150	1,0	3,3	15,8	158
RTL7	1,1	3,8	15,6	179	1,1	3,7	15,2	175
RTL8	0,9	3,1	29,4	143	0,9	3,0	27,6	144
RTL Crime	0,1	0,2	20,7	9	0,1	0,4	15,6	19
RTL Lounge	0,0	0,1	41,9	4	0,0	0,1	46,6	4
RTL Z	0,3	0,9	11,9	44	0,3	1,0	9,0	47
<i>RTL Nederland</i>	<i>8,5</i>	<i>29,2</i>	<i>18,7</i>	<i>1.363</i>	<i>8,3</i>	<i>27,9</i>	<i>15,9</i>	<i>1.326</i>
SBS6	3,0	10,2	21,0	477	2,9	9,8	17,0	466
Net5	0,9	3,1	34,0	146	1,2	4,1	25,9	197
Veronica	1,1	4,0	18,4	185	1,4	4,6	17,8	219
SBS9	0,3	0,9	25,7	41	0,3	1,0	18,9	49
<i>Talpa TV</i>	<i>5,3</i>	<i>18,2</i>	<i>22,9</i>	<i>849</i>	<i>5,8</i>	<i>19,6</i>	<i>19,2</i>	<i>931</i>
MTV	0,0	0,2	26,0	8	0,1	0,2	25,1	10
Comedy Central	0,2	0,7	14,9	34	0,3	0,9	10,9	40
Nickelodeon	0,0	0,1	16,8	7	0,1	0,2	10,6	10
Spike	0,2	0,6	20,1	26	0,2	0,7	13,1	33
<i>Viacom</i>	<i>0,5</i>	<i>1,6</i>	<i>18,0</i>	<i>75</i>	<i>0,6</i>	<i>2,0</i>	<i>13,1</i>	<i>94</i>
Disney Channel	0,0	0,1	16,9	3	0,0	0,1	21,4	4
Disney XD	0,0	0,0	96,3	0	0,0	0,0	98,9	0
NGC	0,2	0,6	17,5	29	0,2	0,7	13,5	33
24Kitchen	0,1	0,2	16,8	8	0,1	0,2	9,8	8
FOX	0,2	0,8	31,1	39	0,3	0,9	23,6	41
ESPN	0,3	1,0	5,6	45	0,2	0,7	4,1	35
ESPN2	0,1	0,3	6,6	15	0,1	0,2	5,1	12
ESPN3	0,0	0,0	5,4	2	0,0	0,0	7,2	2
ESPN4 ¹	0,0	0,0	19,1	1	-	-	-	-
<i>The Walt Disney Company²</i>	<i>0,9</i>	<i>3,0</i>	<i>16,1</i>	<i>140</i>	<i>0,8</i>	<i>2,8</i>	<i>13,4</i>	<i>135</i>



KIJKDICHTHEID, MARKTAANDEEL, UITGESTELD KIJKEN EN AANTAL KIJKERS PER ZENDER EN ZENDERGROEP, 6+, 18:00-24:00 UUR, 2021 EN 2020 (VERVOLG)

Zender	2021 avond (18-24)				2020 avond (18-24)			
	KDH	MADL	UGKA	GEM *1000	KDH	MADL	UGKA	GEM *1000
Discovery	0,2	0,8	15,4	39	0,3	1,0	12,7	48
TLC	0,3	0,9	25,5	42	0,3	1,0	23,6	47
ID	0,1	0,2	18,7	11	0,1	0,4	14,3	17
Eurosport	0,1	0,3	5,9	15	0,1	0,3	1,7	13
<i>Discovery Networks</i>	<i>0,7</i>	<i>2,3</i>	<i>18,4</i>	<i>107</i>	<i>0,8</i>	<i>2,6</i>	<i>15,8</i>	<i>125</i>
Ziggo Sport	0,3	1,0	7,5	48	0,2	0,6	4,5	30
Ziggo Sport Select	0,1	0,3	20,7	14	0,0	0,2	21,0	8
History	0,1	0,2	17,9	8	0,1	0,2	18,1	9
BBC First Holland	0,3	1,0	37,8	46	0,3	0,9	31,2	44
VICetv ³	-	-	-	-	0,0	0,1	5,2	2
AT5	0,0	0,0	9,1	1	0,0	0,0	9,2	1
XITE	0,0	0,1	8,5	5	0,0	0,1	9,7	4
ORN TV	0,2	0,8	24,1	36	0,2	0,8	16,8	37
SKO Light	0,5	1,7	22,8	78	0,5	1,6	20,7	78
Overig	1,0	3,5	25,1	162	1,1	3,7	20,6	173
Totaal	29,0	100,0	19,6	4.668	29,7	100,0	17,3	4.755

Noot:

- 1 Per 30 augustus 2021 is ESPN4 opgenomen in de full audit meting.
- 2 Per 30 augustus 2021 is ESPN4 toegevoegd aan de zendergroep The Walt Disney Company.
- 3 VICetv is per 24 augustus 2020 gestopt met uitzenden en daarom niet meer opgenomen in de full audit meting.



HOOFDSTUK 1
KIJKDICHTHEDEN

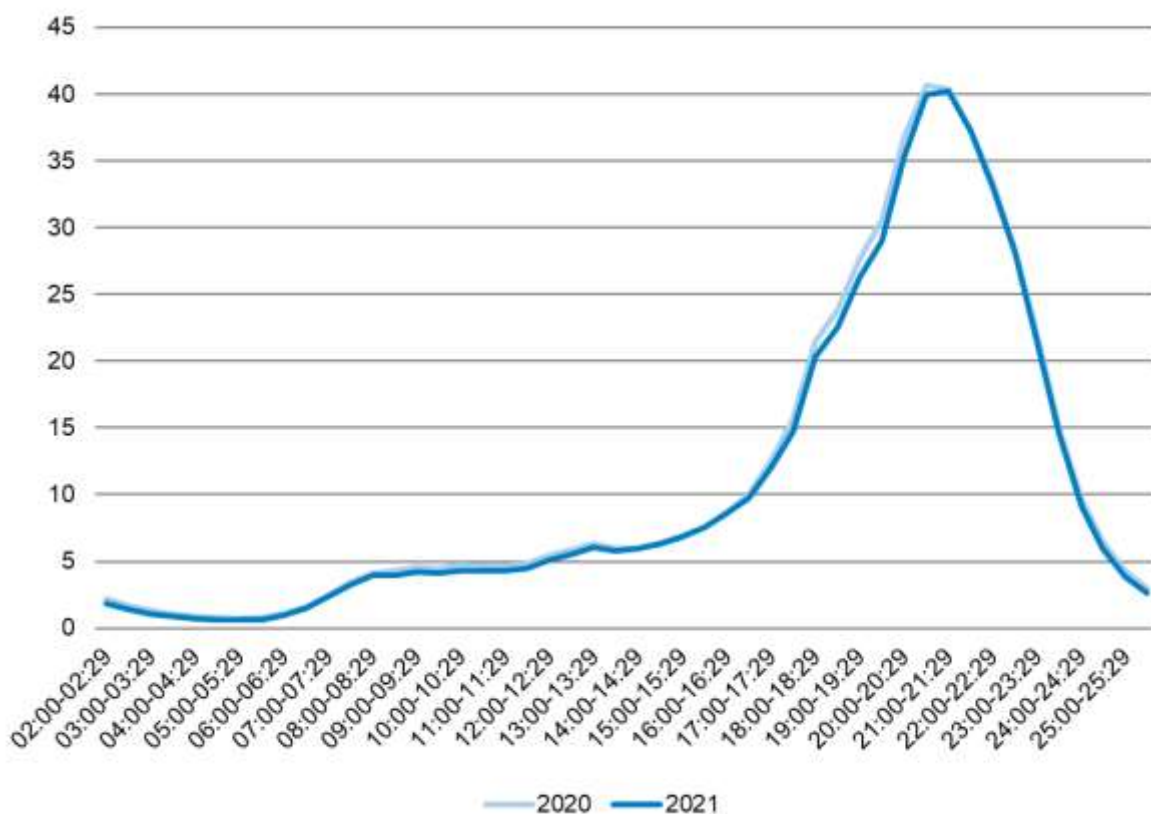


1 KIJKDICHTHEDEN

1.1 Kijkdichtheid per half uur, alle zenders, 6+

De onderstaande grafiek geeft weer hoe het totale percentage televisiekijkers in de loop van de dag eruitziet. Hieruit blijkt dat tussen 21:00 en 21:30 uur de hoogste kijkdichtheid is behaald; in 2020 keken gemiddeld de meeste personen tv in het tijdvak 20:30-21:00.

KIJKDICHTHEID PER HALF UUR, TOTAAL ZENDERS, 6+, 2021 EN 2020



1.2 Meest bekeken programma's, 6+, top-10

De top-10 meest bekeken programma's in 2021 wordt aangevoerd door de *EK voetbalwedstrijd Nederland-Tsjechië* op 27 juni 2021. Op de tweede plaats staat de *EK voetbalwedstrijd Nederland-Oostenrijk* op 17 juni 2021 met 5.573.000 kijkers.



TOP-10 MEEST BEKEKEN PROGRAMMA'S 6+ 2021

Pos	Datum	Dag	Programma	Zender	KDH	GEM *1000	MADL	TOT *1000
1	27-6-2021	zo	VOETBAL EK NLD CZE	NPO1	35,7	5.745	83,4	7.635
2	17-6-2021	do	VOETBAL EK NLD AUT	NPO1	34,6	5.573	77,4	7.497
3	22-5-2021	za	EUROVISIE SONGFESTIVAL FINALE	NPO1	34,5	5.566	75,1	8.955
4	21-6-2021	ma	VOETBAL EK MKD NLD	NPO1	34,1	5.500	79,7	7.543
5	13-6-2021	zo	VOETBAL EK NLD UKR	NPO1	34,0	5.471	78,2	7.772
6	12-12-2021	zo	AUTOSPORT F1 GP ARE	ZIGGO SPORT + ZIGGO SPORT SELECT	15,4	4.953	43,1	6.377
7	12-1-2021	di	JOURNAAL EXTRA	NPO 1	28,1	4.524	54,2	5.726
8	14-2-2021	zo	HEEL HOLLAND BAKT	NPO 1	25,1	4.052	46,4	4.781
9	11-7-2021	zo	VOETBAL EK ITA ENG F	NPO 1	25,0	4.020	70,4	6.625
10	4-5-2021	di	JOURNAAL 20 UUR	NPO 1	23,7	3.813	46,4	5.467

1.3 Meest bekeken programma's excl. sport, 6+, top-10

Het meest bekeken niet-sport programma in 2021 is de *finale van het Eurovisie Songfestival* op NPO1 van 22 mei 2021 met 5,6 miljoen kijkers.

TOP-10 MEEST BEKEKEN PROGRAMMA'S EXCL. SPORT 6+ 2021

Pos	Datum	Dag	Programma	Zender	KDH	GEM *1000	MADL	TOT *1000
1	22-5-2021	za	EUROVISIE SONGFESTIVAL FINALE	NPO 1	34,5	5.566	75,1	8.955
2	12-1-2021	di	JOURNAAL EXTRA	NPO 1	28,1	4.524	54,2	5.726
3	14-2-2021	zo	HEEL HOLLAND BAKT	NPO 1	25,1	4.052	46,4	4.781
4	4-5-2021	di	JOURNAAL 20 UUR	NPO 1	23,7	3.813	46,4	5.467
5	2-1-2021	za	WIE IS DE MOL	NPO 1	23,5	3.750	45,6	4.487
6	22-1-2021	vr	SLIMSTE MENS	NPO 2	22,0	3.540	35,5	4.024
7	17-5-2021	ma	MAXIMA 50	NPO 1	21,7	3.498	48,4	4.532
8	4-5-2021	di	NATIONALE DODENHERDENKING	NPO 1	20,9	3.363	52,4	7.433
9	27-4-2021	di	BEENTJES VAN SINT HILDEGARD	NPO 1	20,6	3.320	46,9	4.606
10	31-12-2021	vr	NATIONAAL AFTELMOMENT	NPO 1	19,7	3.167	43,1	4.878



1.4 Meest bekeken sportprogramma's, 6+, top-10

De top-10 van de meest bekeken sportuitzendingen in 2021 wordt aangevoerd door de *EK voetbalwedstrijd Nederland-Tsjechië* van 27 juni 2021 met gemiddeld 5.745.000 kijkers. Op de tweede plaats staat de *EK voetbalwedstrijd Nederland-Oostenrijk* van 17 juni 2021 met 5.573.000 kijkers.

TOP-10 MEEST BEKEKEN SPORTPROGRAMMA'S 6+, 2021

Pos	Datum	Dag	Programma	Zender	KDH	GEM *1000	MADL	TOT *1000
1	27-06-2021	zo	VOETBAL EK NLD CZE	NPO1	35,7	5.745	83,4	7.635
2	17-06-2021	do	VOETBAL EK NLD AUT	NPO1	34,6	5.573	77,4	7.497
3	21-06-2021	ma	VOETBAL EK MKD NLD	NPO1	34,1	5.500	79,7	7.543
4	13-06-2021	zo	VOETBAL EK NLD UKR	NPO1	34,0	5.471	78,2	7.772
5	12-12-2021	zo	AUTOSPORT F1 GP ARE	ZIGGO SPORT + ZIGGO SPORT SELECT	15,4	4.953	43,1	6.377
6	11-07-2021	zo	VOETBAL EK ITA ENG F	NPO1	25,0	4.020	70,4	6.625
7	15-06-2021	di	VOETBAL EK FRA DEU	NPO1	19,4	3.133	55,6	5.275
8	16-11-2021	di	VOETBAL WK KW NLD NOR	NPO3	19,1	3.073	44,4	5.021
9	07-07-2021	wo	VOETBAL EK ENG DNK HF	NPO1	19,1	3.072	58,0	5.651
10	27-06-2021	zo	STUDIO EUROPA	NPO1	18,5	2.979	45,6	4.794

1.5 Meest bekeken programma's, 6-12, top-10

Het meest bekeken programma in de doelgroep 6-12 jaar in 2021 is de *EK voetbalwedstrijd Nederland-Tsjechië* van 27 juni 2021. Daarna volgt de *Intocht van Sinterklaas* van 13 november 2021.

TOP-10 MEEST BEKEKEN PROGRAMMA'S 6-12 JARIGEN, 2021

Pos	Datum	Dag	Programma	Zender	KDH	GEM *1000	MADL	TOT *1000
1	27-06-2021	zo	VOETBAL EK NLD CZE	NPO1	34,6	448	97,5	562
2	13-11-2021	za	INTOCHT SINTERKLAAS	NPO3	34,4	446	88,4	513
3	21-06-2021	ma	VOETBAL EK MKD NLD	NPO1	33,2	431	93,6	575
4	08-11-2021	ma	SINTERKLAASJOURNAAL	NPO3	32,7	424	79,7	461
5	30-01-2021	za	WIE IS DE MOL	NPO1	27,7	359	83,3	370
6	22-05-2021	za	EUROVISIE SONGFESTIVAL FINALE	NPO1	25,3	328	83,8	517
7	03-12-2021	vr	SUPER SURPRISE	NPO3	23,0	298	84,3	321
8	23-11-2021	di	FRECKS WILDE WERELD	NPO3	22,9	296	85,9	345
9	17-06-2021	do	VOETBAL EK NLD AUT	NPO1	22,1	286	97,8	371
10	13-03-2021	za	LEGO MASTERS	RTL4	21,9	284	77,9	380



1.6 Meest bekeken programma's, 13-19, top-10

Het meest bekeken programma in de doelgroep 13-19 jaar in 2021 is de *EK voetbalwedstrijd Nederland-Tsjechië* op 27 juni 2021. Op de tweede plaats staat de *finale van het Eurovisie Songfestival* op NPO1 van 22 mei 2021.

TOP-10 MEEST BEKEKEN PROGRAMMA'S 13-19 JARIGEN, 2021

Pos	Datum	Dag	Programma	Zender	KDH	GEM *1000	MADL	TOT *1000
1	27-06-2021	zo	VOETBAL EK NLD CZE	NPO1	28,8	409	92,7	562
2	22-05-2021	za	EUROVISIE SONGFESTIVAL FINALE	NPO1	27,3	388	89,0	612
3	21-06-2021	ma	VOETBAL EK MKD NLD	NPO1	24,6	350	94,8	480
4	13-06-2021	zo	VOETBAL EK NLD UKR	NPO1	23,9	340	92,7	459
5	17-06-2021	do	VOETBAL EK NLD AUT	NPO1	19,7	280	87,0	384
6	02-01-2021	za	WIE IS DE MOL	NPO1	19,2	277	72,6	337
7	12-12-2021	zo	AUTOSPORT F1 GP ARE	ZIGGO SPORT + ZIGGO SPORT SELECT	8,7	248	48,8	298
8	27-06-2021	zo	STUDIO EUROPA	NPO1	16,4	233	57,7	387
9	04-05-2021	di	JOURNAAL 20 UUR	NPO1	15,7	223	69,6	318
10	31-12-2021	vr	NATIONAAL AFTELMOMENT	NPO1	14,5	206	53,5	327

1.7 Meest bekeken programma's, 20-34, top-10

Het meest bekeken programma in de doelgroep 20-34 jaar in 2021 is de *EK voetbalwedstrijd Nederland-Tsjechië* op 27 juni 2021, gevolgd door de *EK voetbalwedstrijd Nederland-Oostenrijk* van 17 juni 2021.



TOP-10 MEEST BEKEKEN PROGRAMMA'S 20-34 JARIGEN, 2021

Pos	Datum	Dag	Programma	Zender	KDH	GEM *1000	MADL	TOT *1000
1	27-06-2021	zo	VOETBAL EK NLD CZE	NPO1	35,0	1.146	92,9	1.455
2	17-06-2021	do	VOETBAL EK NLD AUT	NPO1	33,7	1.102	90,3	1.384
3	13-06-2021	zo	VOETBAL EK NLD UKR	NPO1	32,5	1.062	93,8	1.445
4	21-06-2021	ma	VOETBAL EK MKD NLD	NPO1	32,1	1.050	91,5	1.353
5	12-12-2021	zo	AUTOSPORT F1 GP ARE	ZIGGO SPORT + ZIGGO SPORT SELECT	15	964	46	1.215
6	22-05-2021	za	EUROVISIE SONGFESTIVAL FINALE	NPO1	28,7	939	86,0	1.407
7	02-01-2021	za	WIE IS DE MOL	NPO1	23,5	753	64,3	790
8	11-07-2021	zo	VOETBAL EK ITA ENG F	NPO1	19,7	645	82,9	1.017
9	27-06-2021	zo	STUDIO EUROPA	NPO1	19,2	629	70,8	987
10	12-01-2021	di	JOURNAAL EXTRA	NPO1	19,2	628	53,5	836

1.8 Meest bekeken programma's, 35-49, top-10

Het meest bekeken programma in de doelgroep 35-49 jaar in 2021 is de *EK voetbalwedstrijd Nederland-Oekraïne* op NPO1 van 13 juni 2021. Daarna volgt *de EK voetbalwedstrijd Nederland - Oostenrijk* van 17 juni 2021.

TOP-10 MEEST BEKEKEN PROGRAMMA'S 35-49 JARIGEN, 2021

Pos	Datum	Dag	Programma	Zender	KDH	GEM *1000	MADL	TOT *1000
1	13-06-2021	zo	VOETBAL EK NLD UKR	NPO1	41,4	1.365	85,2	1.786
2	17-06-2021	do	VOETBAL EK NLD AUT	NPO1	40,5	1.335	82,5	1.743
3	27-06-2021	zo	VOETBAL EK NLD CZE	NPO1	37,9	1.248	84,9	1.655
4	12-12-2021	zo	AUTOSPORT F1 GP ARE	ZIGGO SPORT + ZIGGO SPORT SELECT	18,4	1.213	46,6	1.531
5	21-06-2021	ma	VOETBAL EK MKD NLD	NPO1	36,1	1.190	82,3	1.562
6	22-05-2021	za	EUROVISIE SONGFESTIVAL FINALE	NPO1	34,8	1.146	78,9	1.737
7	30-01-2021	za	WIE IS DE MOL	NPO1	29,5	974	53,1	1.137
8	02-02-2021	di	JOURNAAL EXTRA	NPO1	24,4	804	49,8	983
9	10-12-2021	vr	MASKED SINGER	RTL4	24,0	792	52,0	1.004
10	11-07-2021	zo	VOETBAL EK ITA ENG F	NPO1	23,2	763	71,5	1.403



1.9 Meest bekeken programma's, 50-64, top-10

In de doelgroep 50-64 jaar is in 2021 de *finale van het Eurovisie Songfestival* op NPO1 van 22 mei 2021 het meest bekeken programma, gevolgd door de *Formule 1 wedstrijd in Abu Dhabi* op Ziggo Sport en Ziggo Sport Select van 12 december 2021.

TOP-10 MEEST BEKEKEN PROGRAMMA'S 50-64 JARIGEN, 2021

Pos	Datum	Dag	Programma	Zender	KDH	GEM *1000	MADL	TOT *1000
1	22-05-2021	za	EUROVISIE SONGFESTIVAL FINALE	NPO1	40,3	1.453	71,7	2.388
2	12-12-2021	zo	AUTOSPORT F1 GP ARE	ZIGGO SPORT + ZIGGO SPORT SELECT	19,0	1.372	43,2	1.762
3	17-06-2021	do	VOETBAL EK NLD AUT	NPO1	37,8	1.364	70,9	1.896
4	13-06-2021	zo	VOETBAL EK NLD UKR	NPO1	37,2	1.343	72,3	1.993
5	27-06-2021	zo	VOETBAL EK NLD CZE	NPO1	37,0	1.336	77,5	1.757
6	21-06-2021	ma	VOETBAL EK MKD NLD	NPO1	36,9	1.330	73,6	1.887
7	14-02-2021	zo	HEEL HOLLAND BAKT	NPO1	33,8	1.219	45,4	1.462
8	12-01-2021	di	JOURNAAL EXTRA	NPO1	33,7	1.217	52,9	1.468
9	27-04-2021	di	BEENTJES VAN SINT HILDEGARD	NPO1	32,8	1.185	49,8	1.536
10	04-05-2021	di	JOURNAAL 20 UUR	NPO1	32,3	1.167	46,4	1.603



1.10 Meest bekeken programma's, 65+, top-10

Het meest bekeken programma in de doelgroep 65+ in 2021 is *Maxima 50* op NPO1 van 17 mei 2021. Op de tweede plaats staat het *20 uur journaal* van 7 februari 2021.

TOP-10 MEEST BEKEKEN PROGRAMMA'S 65+, 2021

Pos	Datum	Dag	Programma	Zender	KDH	GEM *1000	MADL	TOT *1000
1	17-05-2021	ma	MAXIMA 50	NPO1	50,2	1.615	62,5	1.870
2	07-02-2021	zo	JOURNAAL 20 UUR	NPO1	49,4	1.590	59,3	1.805
3	23-02-2021	di	JOURNAAL EXTRA	NPO1	48,9	1.572	60,7	1.845
4	27-04-2021	di	BEENTJES VAN SINT HILDEGARD	NPO1	44,7	1.436	59,6	1.906
5	14-02-2021	zo	HEEL HOLLAND BAKT	NPO1	41,6	1.337	46,6	1.603
6	20-01-2021	wo	INAUGURATIE BIDEN	NPO1	41,3	1.327	67,8	2.132
7	04-05-2021	di	NATIONALE DODENHERDENKING	NPO1	40,9	1.315	58,1	2.250
8	22-05-2021	za	EUROVISIE SONGFESTIVAL FINALE	NPO1	40,8	1.313	65,3	2.296
9	22-01-2021	vr	SLIMSTE MENS	NPO2	39,4	1.266	39,9	1.441
10	03-02-2021	wo	TUSSEN KUNST EN KITSCH	NPO1	39,2	1.262	47,3	1.577

1.11 Meest bekeken programma's, 6+, top-10 per zendergroep en top-5 per zender

Onderstaande tabellen bevatten de top-10 van de zendergroepen en de top-5 van de meest bekeken uitzendingen per zender die niet tot een zendergroep behoren.

PUBLIEKE OMROEP

Pos	Datum	Dag	Programma	Zender	KDH	GEM *1000	MADL	TOT *1000
1	27-06-2021	zo	VOETBAL EK NLD CZE	NPO1	35,7	5.745	83,4	7.635
2	17-06-2021	do	VOETBAL EK NLD AUT	NPO1	34,6	5.573	77,4	7.497
3	22-05-2021	za	EUROVISIE SONGFESTIVAL FINALE	NPO1	34,5	5.566	75,1	8.955
4	21-06-2021	ma	VOETBAL EK MKD NLD	NPO1	34,1	5.500	79,7	7.543
5	13-06-2021	zo	VOETBAL EK NLD UKR	NPO1	34,0	5.471	78,2	7.772
6	12-01-2021	di	JOURNAAL EXTRA	NPO1	28,1	4.524	54,2	5.726
7	14-02-2021	zo	HEEL HOLLAND BAKT	NPO1	25,1	4.052	46,4	4.781
8	11-07-2021	zo	VOETBAL EK ITA ENG F	NPO1	25,0	4.020	70,4	6.625
9	04-05-2021	di	JOURNAAL 20 UUR	NPO1	23,7	3.813	46,4	5.467
10	02-01-2021	za	WIE IS DE MOL	NPO1	23,5	3.750	45,6	4.487

**RTL NEDERLAND**

Pos	Datum	Dag	Programma	Zender	KDH	GEM *1000	MADL	TOT *1000
1	10-12-2021	vr	MASKED SINGER	RTL4	18,7	3.009	39,9	4.197
2	24-12-2021	vr	ALL YOU NEED IS LOVE KERSTSPECIAL	RTL4	15,1	2.439	35,3	3.985
3	29-01-2021	vr	VOICE OF HOLLAND THE BATTLE	RTL4	15,1	2.428	29,2	4.165
4	13-03-2021	za	VERRADERS	RTL4	13,9	2.241	30,6	3.015
5	26-03-2021	vr	VOICE OF HOLLAND THE FINALS	RTL4	13,9	2.233	29,3	3.728
6	22-01-2021	vr	VOICE OF HOLLAND THE BLIND AUDITIONS	RTL4	13,8	2.217	26,5	3.710
7	18-12-2021	za	NIEUWS EXTRA	RTL4	13,4	2.157	27,9	2.398
8	19-02-2021	vr	VOICE OF HOLLAND THE KNOCKOUTS	RTL4	13,3	2.140	26,5	3.553
9	12-03-2021	vr	VOICE OF HOLLAND LIVE	RTL4	12,9	2.075	26,0	3.726
10	13-03-2021	za	LEGO MASTERS	RTL4	12,9	2.072	25,4	3.571

TALPA TV

Pos	Datum	Dag	Programma	Zender	KDH	GEM *1000	MADL	TOT *1000
1	25-03-2021	do	CHATEAU MEILAND	SBS 6	12,7	2.044	26,5	2.636
2	21-01-2021	do	MARBLE MANIA	SBS 6	11,7	1.885	21,9	3.001
3	28-03-2021	zo	POSTCODE LOTERIJ MILJOENEN JACHT	SBS 6	11,2	1.804	25,0	2.793
4	09-03-2021	di	OPRAH WITH MEGHAN AND HARRY	Net5	11,2	1.797	24,7	2.913
5	13-03-2021	za	LINDAS WINTERMAAND SPECIAL	SBS 6	9,8	1.573	19,7	2.831
6	28-03-2021	zo	WIE VAN DE DRIE	SBS 6	9,2	1.476	22,2	2.590
7	02-05-2021	zo	ONMOGELIJKE DUETTEN	SBS 6	8,4	1.351	23,9	2.158
8	16-01-2021	za	BRIGITTE KAANDORP EH	SBS 6	8,0	1.286	16,8	2.456
9	24-12-2021	vr	KERST MET DE FAMILIE MEILAND	SBS 6	7,9	1.265	17,7	1.879
10	13-03-2021	za	WE WANT MORE	SBS 6	7,7	1.245	16,0	2.786

**VIACOM**

Pos	Datum	Dag	Programma	Zender	KDH	GEM *1000	MADL	TOT *1000
1	21-12-2021	di	ROAST OF HANS KLOK	Comedy Central	1,6	262	4,2	609
2	23-05-2021	zo	EX ON THE BEACH DOUBLE DUTCH	MTV	1,2	199	3,9	259
3	01-08-2021	zo	YOUNG SHELDON	Comedy Central	1,1	173	5,6	451
4	31-01-2021	zo	STAR TREK INSURRECTION	Spike	0,8	135	1,8	361
5	23-05-2021	zo	KIJK MEE MET	MTV	0,8	121	2,8	166
6	16-05-2021	zo	STAR TREK DISCOVERY	Spike	0,7	121	2,1	165
7	03-01-2021	zo	STAR TREK 5 THE FINAL FRONTIER	Spike	0,7	117	1,7	302
8	07-02-2021	zo	STAR TREK NEMESIS	Spike	0,7	117	1,5	371
9	24-01-2021	zo	STAR TREK FIRST CONTACT	Spike	0,7	114	1,6	333
10	10-01-2021	zo	STAR TREK 6 THE UNDISCOVERED COUNTRY	Spike	0,7	114	1,5	381

THE WALT DISNEY COMPANY

Pos	Datum	Dag	Programma	Zender	KDH	GEM *1000	MADL	TOT *1000
1	10-01-2021	zo	VOETBAL ED AJAX PSV	ESPN	9,1	1.458	34,8	1.914
2	17-01-2021	zo	VOETBAL ED AJAX FEYENOORD	ESPN	8,7	1.400	32,0	1.896
3	18-04-2021	zo	VOETBAL BR AJAX VITESSE F	FOX	6,4	1.029	21,0	1.953
4	19-12-2021	zo	VOETBAL ED FEYENOORD AJAX	ESPN2	5,2	845	37,3	1.103
5	31-01-2021	zo	VOETBAL ED AZ AJAX	ESPN2	5,2	840	21,0	1.196
6	24-01-2021	zo	VOETBAL ED FEYENOORD AZ	ESPN	5,1	824	21,1	1.329
7	18-04-2021	zo	VOETBAL BR AJAX VITESSE F	ESPN	5,1	821	16,8	1.225
8	25-04-2021	zo	VOETBAL ED AJAX AZ	ESPN	4,9	788	38,4	1.202
9	10-02-2021	wo	VOETBAL BR AJAX PSV KF	FOX	4,6	737	9,7	1.700
10	28-02-2021	zo	VOETBAL ED AZ FEYENOORD	ESPN	4,5	732	23,8	1.187

**DISCOVERY NETWORKS**

Pos	Datum	Dag	Programma	Zender	KDH	GEM *1000	MADL	TOT *1000
1	20-03-2021	za	WIELRENNEN MILANO SAN REMO NB	Eurosport	2,2	355	19,8	500
2	20-03-2021	za	WIELRENNEN MILANO SAN REMO	Eurosport	1,9	305	26,3	922
3	13-03-2021	za	WIELRENNEN TIRRENO ADRIATICO	Eurosport	1,6	259	19,9	365
4	24-05-2021	ma	WIELRENNEN GIRO DITALIA	Eurosport	1,5	237	20,1	658
5	10-04-2021	za	WIELRENNEN VUELTA CICLISTA AL PAIS VASCO	Eurosport	1,4	230	12,3	459
6	11-06-2021	vr	TENNIS ROLAND GARROS HEREN HF	Eurosport	1,2	200	4,3	627
7	27-12-2021	ma	VELDRIJDEN SUPER PRESTIGE HEREN	Eurosport	1,2	198	12,1	291
8	16-08-2021	ma	WIELRENNEN VUELTA A ESPANA	Eurosport	1,2	188	13,7	432
9	19-12-2021	zo	VELDRIJDEN WB HEREN	Eurosport	1,1	174	7,5	325
10	24-05-2021	ma	KOP OVER KOP	Eurosport	1,1	172	11,2	348

ZIGGO SPORT

Pos	Datum	Dag	Programma	Zender	KDH	GEM *1000	MADL	TOT *1000
1	12-12-2021	zo	AUTOSPORT F1 GP ARE	Ziggo Sport	15,0	2.410	42,0	3.158
2	12-12-2021	zo	AUTOSPORT F1 GP NB	Ziggo Sport	12,1	1.945	34,8	3.380
3	28-03-2021	zo	AUTOSPORT F1 GP BHR	Ziggo Sport	12,0	1.933	41,4	2.376
4	07-11-2021	zo	AUTOSPORT F1 GP MEX	Ziggo Sport	10,9	1.748	22,9	2.432
5	14-11-2021	zo	AUTOSPORT F1 GP BRA	Ziggo Sport	10,5	1.698	30,8	2.159

ZIGGO SPORT SELECT

Pos	Datum	Dag	Programma	Zender	KDH	GEM *1000	MADL	TOT *1000
1	12-12-2021	zo	AUTOSPORT F1 GP ARE	Ziggo Sport Select	15,8	2.542	44,2	3.219
2	12-12-2021	zo	AUTOSPORT F1 GP NB	Ziggo Sport Select	12,1	1.949	34,9	3.656
3	05-09-2021	zo	AUTOSPORT F1 GP NLD	Ziggo Sport Select	8,3	1.342	39,0	1.710
4	05-12-2021	zo	AUTOSPORT F1 GP SAU	Ziggo Sport Select	6,7	1.076	16,3	1.446
5	14-11-2021	zo	AUTOSPORT F1 GP BRA	Ziggo Sport Select	4,7	757	13,7	963



HISTORY

Pos	Datum	Dag	Programma	Zender	KDH	GEM *1000	MADL	TOT *1000
1	25-01-2021	ma	PAWN STARS	History	0,4	61	4,1	81
2	04-05-2021	di	CURSE OF OAK ISLAND	History	0,4	60	0,8	100
3	01-03-2021	ma	STRANGEST THINGS	History	0,3	51	10,3	91
4	04-03-2021	do	WW2 TREASURE HUNTERS	History	0,3	49	8,9	64
5	08-10-2021	vr	AMERICAN PICKERS	History	0,3	48	3,1	50

BBC FIRST HOLLAND

Pos	Datum	Dag	Programma	Zender	KDH	GEM *1000	MADL	TOT *1000
1	01-03-2021	ma	DEATH IN PARADISE	BBC First Holland	2,2	347	4,9	489
2	06-04-2021	di	MIDSOMER MURDERS	BBC First Holland	2,0	320	4,9	423
3	30-11-2021	di	ALL CREATURES GREAT AND SMALL	BBC First Holland	1,6	261	4,4	368
4	23-03-2021	di	ROSEMARY AND THYME	BBC First Holland	1,3	207	3,1	281
5	17-05-2021	ma	UNFORGOTTEN	BBC First Holland	1,3	204	2,8	263

XITE

Pos	Datum	Dag	Programma	Zender	KDH	GEM *1000	MADL	TOT *1000
1	24-12-2021	vr	CHRISTMAS EVE	XITE	0,4	67	1,2	322
2	08-03-2021	ma	4 AT 4	XITE	0,3	50	3,9	41
3	21-03-2021	zo	SUNDAY CHILL	XITE	0,3	46	3,1	79
4	24-05-2021	ma	WE LOVE MUSIC VIDEOS	XITE	0,3	44	2,7	49
5	04-12-2021	za	COUNTDOWN TO CHRISTMAS	XITE	0,2	38	1,9	190



HOOFDSTUK 2
MARKTAANDELEN



2 MARKTAANDELEN

De zenders van de Publieke Omroep behielden in 2021 over de gehele dag een marktaandeel van 36,3%; in 2020 was dit 35,5%. In het avondtijdvak steeg het marktaandeel, van 37,7% naar 38,0%.

Het marktaandeel van de RTL zenders over de gehele dag is in 2021 gestegen van 23,9% naar 24,6%. In het avondtijdvak steeg het marktaandeel van 27,9% naar 29,2%.

Het marktaandeel voor de Talpa zenders is gedaald van 16,4% naar 15,9%. Voor de Talpa zenders was het aandeel in het avondtijdvak 18,2%; dit was 19,6% in 2020.

MARKTAANDELEN, 02:00-26:00 UUR EN 18:00-24:00 UUR, 6+, 2021 EN 2020

Zender	02:00-26:00		18:00-24:00	
	2021	2020	2021	2020
NPO1	24,8	24,1	24,8	25,0
NPO2	6,9	6,6	7,9	7,4
NPO3	4,5	4,8	5,3	5,4
<i>Publieke Omroep</i>	<i>36,3</i>	<i>35,5</i>	<i>38,0</i>	<i>37,7</i>
RTL4	14,9	13,7	17,9	16,4
RTL5	2,5	2,6	3,2	3,3
RTL7	3,3	3,3	3,8	3,7
RTL8	2,4	2,4	3,1	3,0
RTL Crime	0,3	0,6	0,2	0,4
RTL Lounge	0,1	0,1	0,1	0,1
RTL Z	1,2	1,2	0,9	1,0
<i>RTL Nederland</i>	<i>24,6</i>	<i>23,9</i>	<i>29,2</i>	<i>27,9</i>
SBS6	9,4	8,5	10,2	9,8
Net5	2,9	3,6	3,1	4,1
Veronica	3,0	3,4	4,0	4,6
SBS9	0,7	0,9	0,9	1,0
<i>Talpa TV</i>	<i>15,9</i>	<i>16,4</i>	<i>18,2</i>	<i>19,6</i>
MTV	0,3	0,4	0,2	0,2
Comedy Central	1,1	1,3	0,7	0,9
Nickelodeon	0,3	0,4	0,1	0,2
Spike	0,8	1,1	0,6	0,7
<i>Viacom</i>	<i>2,5</i>	<i>3,1</i>	<i>1,6</i>	<i>2,0</i>

**MARKTAANDELEN, 02:00-26:00 UUR EN 18:00-24:00 UUR, 6+, 2021 EN 2020 (VERVOLG)**

Zender	02:00-26:00	02:00-26:00	18:00-24:00	18:00-24:00
	2021	2020	2021	2020
Disney Channel	0,1	0,2	0,1	0,1
Disney XD	0,1	0,2	0,0	0,0
NGC	1,0	1,2	0,6	0,7
24Kitchen	0,3	0,3	0,2	0,2
FOX	1,0	1,0	0,8	0,9
ESPN	1,1	0,8	1,0	0,7
ESPN2	0,4	0,3	0,3	0,2
ESPN3	0,1	0,0	0,0	0,0
ESPN4 ¹	0,0	-	0,0	-
<i>The Walt Disney Company²</i>	<i>4,3</i>	<i>4,1</i>	<i>3,0</i>	<i>2,8</i>
Discovery	1,4	1,7	0,8	1,0
TLC	1,2	1,5	0,9	1,0
ID	0,6	0,8	0,2	0,4
Eurosport	0,8	0,8	0,3	0,3
<i>Discovery Networks</i>	<i>4,1</i>	<i>4,8</i>	<i>2,3</i>	<i>2,6</i>
Ziggo Sport	1,8	1,3	1,0	0,6
Ziggo Sport Select	0,5	0,3	0,3	0,2
History	0,3	0,4	0,2	0,2
BBC First Holland	1,7	1,6	1,0	0,9
VICetv ³	-	0,1	-	0,1
AT5	0,0	0,0	0,0	0,0
XITE	0,2	0,2	0,1	0,1
ORN TV	1,1	1,2	0,8	0,8
SKO Light	2,9	2,9	1,7	1,6
Overig	4,8	5,5	3,5	3,7
Totaal	100,0	100,0	100,0	100,0

Noot:

- 1 Per 30 augustus 2021 is ESPN4 opgenomen in de full audit meting.
- 2 Per 30 augustus 2021 is ESPN4 toegevoegd aan de zendergroep The Walt Disney Company.
- 3 VICetv is per 24 augustus 2020 gestopt met uitzenden en daarom niet meer opgenomen in de full audit meting.



HOOFDSTUK 3

UITGESTELD KIJKEN



3 UITGESTELD KIJKEN

Het uitgestelde kijkgedrag betreft kijkgedrag naar programma's via het TV-scherm op een ander moment dan dat deze werden uitgezonden.

3.1 UGK aandeel per zender

Het UGK aandeel is het aandeel uitgesteld kijken in de totale kijkdichtheid van een programma of tijdvak. Hierbij is de periode van uitgesteld kijken gelimiteerd tot de dag van uitzending en de zes opvolgende dagen.

UGK AANDEEL PER ZENDER, 02:00-26:00 UUR EN 18:00 – 24:00 UUR, 6+, 2021 EN 2020

Zender	Gehele dag (02-26)		Avond (18-24)	
	2021	2020	2021	2020
NPO1	12,7	12,0	15,1	14,2
NPO2	20,9	18,7	22,2	20,1
NPO3	26,5	26,1	27,6	27,7
<i>Publieke Omroep</i>	<i>16,0</i>	<i>15,1</i>	<i>18,3</i>	<i>17,3</i>
RTL4	15,8	13,1	16,9	14,3
RTL5	21,6	14,8	23,1	15,8
RTL7	14,8	13,7	15,6	15,2
RTL8	28,0	26,2	29,4	27,6
RTL Crime	16,0	11,2	20,7	15,6
RTL Lounge	37,7	37,7	41,9	46,6
RTL Z	9,4	7,5	11,9	9,0
<i>RTL Nederland</i>	<i>17,2</i>	<i>14,5</i>	<i>18,7</i>	<i>15,9</i>
SBS6	18,6	16,0	21,0	17,0
Net5	31,0	24,1	34,0	25,9
Veronica	18,6	17,6	18,4	17,8
SBS9	25,0	18,3	25,7	18,9
<i>Talpa TV</i>	<i>21,1</i>	<i>18,3</i>	<i>22,9</i>	<i>19,2</i>
MTV	21,0	19,0	26,0	25,1
Comedy Central	12,9	8,2	14,9	10,9
Nickelodeon	16,9	10,9	16,8	10,6
Spike	13,6	10,4	20,1	13,1
<i>Viacom</i>	<i>14,5</i>	<i>10,6</i>	<i>18,0</i>	<i>13,1</i>
Disney Channel	18,8	21,2	16,9	21,4
Disney XD	4,4	4,8	96,3	98,9

**UGK AANDEEL PER ZENDER, 02:00-26:00 UUR EN 18:00 – 24:00 UUR, 6+, 2021 EN 2020 (VERVOLG)**

Zender	Gehele dag	Gehele dag	Avond	Avond
	(02-26)	(02-26)	(18-24)	(18-24)
	2021	2020	2021	2020
NGC	14,2	14,9	17,5	13,5
24Kitchen	12,6	9,3	16,8	9,8
FOX	25,9	18,5	31,1	23,6
ESPN	5,8	4,1	5,6	4,1
ESPN2	7,3	6,6	6,6	5,1
ESPN3	8,3	8,2	5,4	7,2
ESPN4 ¹	35,5	-	19,1	-
<i>The Walt Disney Company²</i>	<i>13,7</i>	<i>12,2</i>	<i>16,1</i>	<i>13,4</i>
Discovery	11,8	9,7	15,4	12,7
TLC	21,3	18,4	25,5	23,6
ID	12,6	10,2	18,7	14,3
Eurosport	5,1	3,6	5,9	1,7
<i>Discovery Networks</i>	<i>13,4</i>	<i>11,5</i>	<i>18,4</i>	<i>15,8</i>
Ziggo Sport	8,5	5,9	7,5	4,5
Ziggo Sport Select	20,7	27,7	20,7	21,0
History	14,8	14,5	17,9	18,1
BBC First Holland	28,2	24,2	37,8	31,2
VICetv ³	-	3,6	-	5,2
AT5	4,6	4,7	9,1	9,2
XITE	12,4	13,5	8,5	9,7
ORN TV	25,0	18,9	24,1	16,8
SKO Light	18,0	15,7	22,8	20,7
Overig	20,1	16,9	25,1	20,6
Totaal	17,2	15,2	19,6	17,3

Noot:

- 1 Per 30 augustus 2021 is ESPN4 opgenomen in de full audit meting.
- 2 Per 30 augustus 2021 is ESPN4 toegevoegd aan de zendergroep The Walt Disney Company.
- 3 VICetv is per 24 augustus 2020 gestopt met uitzenden en daarom niet meer opgenomen in de full audit meting.



3.2 Meest uitgesteld gekeken programma's 0-6 dagen na dag van uitzending, 6+

Het meest uitgesteld gekeken programma binnen zes dagen na de dag van uitzending in de doelgroep 6+ in 2021 is *Wie is de Mol* van 16 januari 2021. Op de tweede plaats staat *Zondag met Lubach* van 7 februari 2021. De derde plaats is voor *Even tot hier* van 18 december 2021.

TOP-25 MEEST UITGESTELD GEKEKEN PROGRAMMA'S, 0-6 DAGEN NA UITZENDDAG, 02:00- 26:00 UUR, 6+, 2021

Pos	Datum	Dag	Programma	Zender	KDH	GEM *1000	UGKA	TOT *1000
1	16-01-2021		WIE IS DE MOL	NPO1	10,5	1.697	49,2	1.799
2	07-02-2021		ZONDAG MET LUBACH	NPO3	9,7	1.561	57,3	1.670
3	18-12-2021		EVEN TOT HIER	NPO1	8,2	1.326	45,1	1.618
4	22-01-2021		SLIMSTE MENS	NPO2	8,1	1.312	37,1	1.457
5	14-02-2021		HEEL HOLLAND BAKT	NPO1	8,0	1.295	32,0	1.490
6	27-04-2021		BEENTJES VAN SINT HILDEGARD	NPO1	8,0	1.282	38,6	1.493
7	15-10-2021		MASKED SINGER	RTL4	7,9	1.265	42,5	1.816
8	31-12-2021		PETER PANNEKOEK OUDEJAARSCONFERENCE 2021	NPO1	7,6	1.219	43,3	1.920
9	10-04-2021		VERRADERS	RTL4	6,9	1.119	51,0	1.433
10	22-01-2021		FLIKKEN MAASTRICHT	NPO1	6,5	1.049	53,9	1.152
11	29-08-2021		BOER ZOEKT VROUW	NPO1	6,3	1.014	37,5	1.223
12	24-12-2021		ALL YOU NEED IS LOVE KERSTSPECIAL	RTL4	6,3	1.008	41,3	1.649
13	05-12-2021		EXPEDITIE ROBINSON	RTL4	5,9	957	65,7	1.255
14	17-05-2021		MAXIMA 50	NPO1	5,8	929	26,5	1.179
15	02-03-2021		IK VERTREK	NPO1	5,4	876	31,8	1.001
16	11-03-2021		CHATEAU MEILAND	SBS 6	5,4	875	47,5	1.107
17	21-01-2021		MARBLE MANIA	SBS 6	5,4	866	45,9	1.105
18	14-04-2021		KINDEREN VAN RUINERWOLD	NPO1	5,1	821	46,2	919
19	13-03-2021		LEGO MASTERS	RTL4	5,0	808	39,0	1.053
20	22-12-2021		PERFECTE PLAATJE	RTL4	4,9	786	45,3	1.093
21	22-02-2021		HUNTED VIPS	NPO3	4,8	769	50,5	910
22	20-12-2021		HUNTED	NPO3	4,7	764	61,7	872
23	24-12-2021		KERST MET DE FAMILIE MEILAND	SBS 6	4,7	756	59,8	1.051
24	10-11-2021		SINTERKLAASJOURNAAL	NPO3	4,6	742	64,0	833
25	15-05-2021		MAKE UP YOUR MIND	RTL4	4,6	736	43,3	977



HOOFDSTUK 4
PROGRAMMAGENRE



4 PROGRAMMAGENRE

In onderstaande tabel wordt voor elke zender of zendergroep de gemiddelde kijktijd per programmagenre als percentage van de totale kijktijd weergegeven.

VERDELING KIJKTIJD IN % (PER DAG) NAAR PROGRAMMAGENRE 6+, 02:00-26:00 UUR, 2021

Zender	Non-F	Fictie	Amu	Sport	Muz	Kind	Tot
NPO1	62,8	2,8	6,1	24,9	3,4	0,0	100,0
NPO2	69,4	8,0	17,9	2,2	2,4	0,0	100,0
NPO3	36,7	11,8	8,1	11,2	5,3	27,1	100,0
<i>Publieke Omroep</i>	<i>60,6</i>	<i>5,0</i>	<i>8,6</i>	<i>18,7</i>	<i>3,5</i>	<i>3,6</i>	<i>100,0</i>
RTL4	72,2	4,0	23,7	0,0	0,1	0,1	100,0
RTL5	91,8	0,2	7,9	0,0	0,1	0,0	100,0
RTL7	17,6	47,8	1,0	33,5	0,2	0,0	100,0
RTL8	5,3	93,3	1,3	0,0	0,1	0,0	100,0
RTL Crime	5,8	94,2	0,0	0,0	0,0	0,0	100,0
RTL Lounge	0,8	99,1	0,1	0,0	0,0	0,0	100,0
RTL Z	96,1	0,0	1,1	2,7	0,1	0,0	100,0
<i>RTL Nederland</i>	<i>60,3</i>	<i>19,6</i>	<i>15,3</i>	<i>4,7</i>	<i>0,1</i>	<i>0,0</i>	<i>100,0</i>
SBS6	76,2	0,4	19,9	2,7	0,8	0,0	100,0
Net5	33,6	66,0	0,4	0,0	0,0	0,0	100,0
Veronica	8,2	68,9	0,0	22,9	0,0	0,0	100,0
SBS9	13,0	85,3	0,0	1,2	0,0	0,4	100,0
<i>Talpa TV</i>	<i>53,0</i>	<i>28,8</i>	<i>11,8</i>	<i>5,9</i>	<i>0,5</i>	<i>0,0</i>	<i>100,0</i>
MTV	44,6	20,6	31,0	0,0	3,8	0,0	100,0
Comedy Central	0,1	87,7	10,7	0,0	0,0	1,6	100,0
Nickelodeon	0,1	4,5	0,0	0,0	0,0	95,4	100,0
Spike	65,9	21,8	11,4	0,9	0,0	0,0	100,0
<i>Viacom</i>	<i>27,0</i>	<i>47,9</i>	<i>11,9</i>	<i>0,3</i>	<i>0,5</i>	<i>12,6</i>	<i>100,0</i>
Disney Channel	0,0	1,8	0,0	0,0	0,0	98,2	100,0
Disney XD	0,0	0,0	0,0	0,0	0,0	100,0	100,0
NGC	99,4	0,6	0,0	0,0	0,0	0,0	100,0
24Kitchen	100,0	0,0	0,0	0,0	0,0	0,0	100,0
FOX	37,0	49,8	0,4	12,1	0,7	0,0	100,0
ESPN	0,2	0,0	0,0	99,8	0,0	0,0	100,0
ESPN2	0,1	0,0	0,0	99,9	0,0	0,0	100,0
ESPN3	0,6	0,0	0,0	99,4	0,0	0,0	100,0
ESPN4 ¹	0,6	0,0	0,0	99,4	0,0	0,0	100,0
<i>The Walt Disney Company²</i>	<i>38,7</i>	<i>11,6</i>	<i>0,1</i>	<i>43,3</i>	<i>0,2</i>	<i>6,0</i>	<i>100,0</i>

**VERDELING KIJKTIJD IN % (PER DAG) NAAR PROGRAMMAGENRE 6+, 02:00-26:00 UUR, 2021 (VERVOLG)**

Zender	Non-F	Fictie	Amu	Sport	Muz	Kind	Tot
Discovery	99,9	0,1	0,0	0,0	0,0	0,0	100,0
TLC	99,9	0,1	0,0	0,0	0,0	0,0	100,0
ID	97,3	2,7	0,0	0,0	0,0	0,0	100,0
Eurosport	0,0	0,0	0,0	100,0	0,0	0,0	100,0
<i>Discovery Networks</i>	<i>76,9</i>	<i>0,4</i>	<i>0,0</i>	<i>22,7</i>	<i>0,0</i>	<i>0,0</i>	<i>100,0</i>
Ziggo Sport	0,0	0,0	0,0	100,0	0,0	0,0	100,0
Ziggo Sport Select	0,0	0,0	0,0	100,0	0,0	0,0	100,0
History	97,2	2,6	0,0	0,2	0,0	0,0	100,0
BBC First Holland	0,0	100,0	0,0	0,0	0,0	0,0	100,0
XITE	0,0	0,0	0,0	0,0	100,0	0,0	100,0
Totaal	55,2	15,4	9,7	15,8	1,8	2,1	100,0

Noot:

- 1 Per 30 augustus 2021 is ESPN4 opgenomen in de full audit meting.
- 2 Per 30 augustus 2021 is ESPN4 toegevoegd aan de zendergroep The Walt Disney Company.



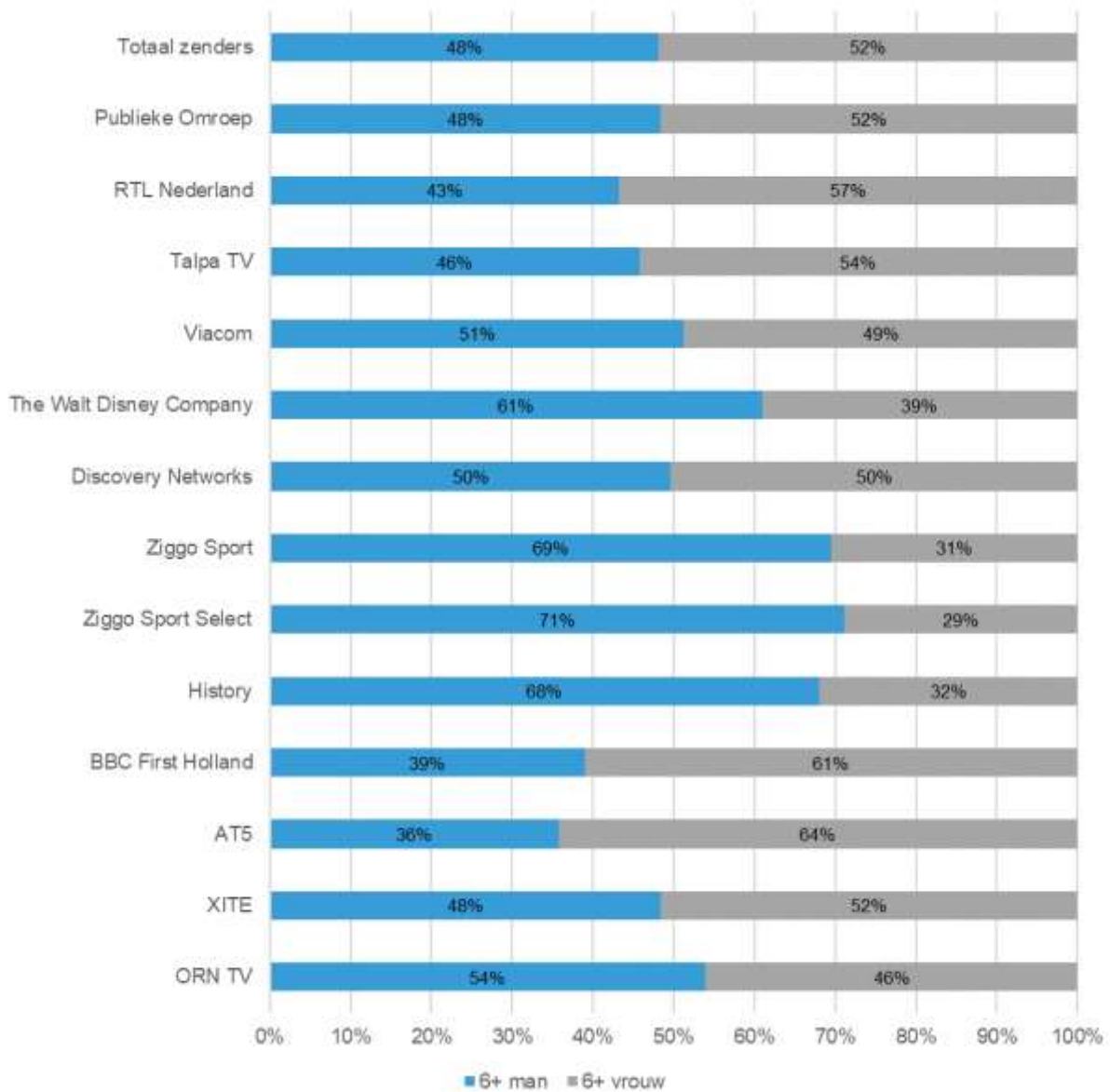
HOOFDSTUK 5
KIJKERSPROFIEL PER ZENDER



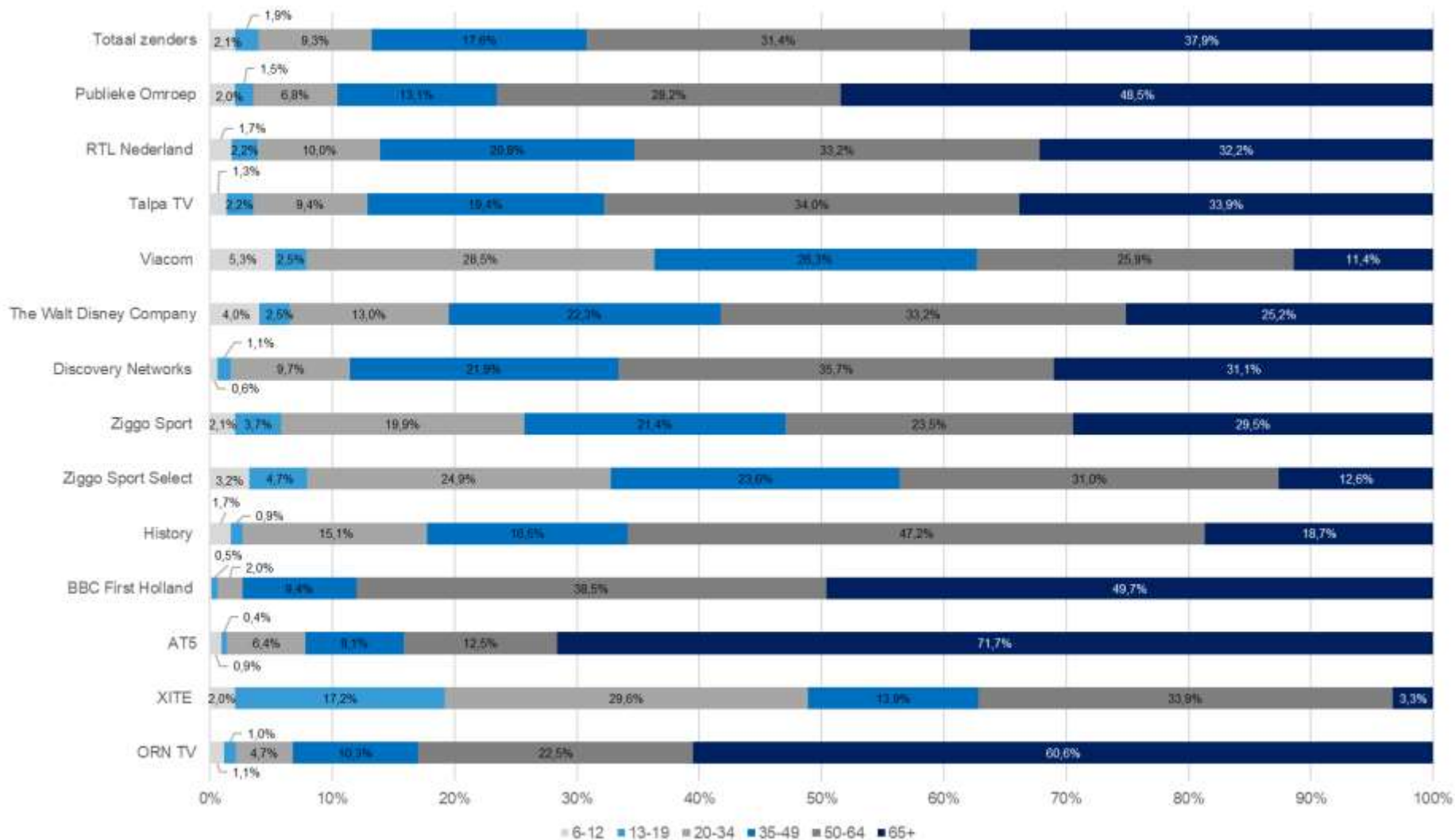
5 KIJKERSPROFIEL PER ZENDER

In onderstaande staafdiagrammen wordt het kijkersprofiel naar geslacht en leeftijd per zendergroep en zender die niet tot een zendergroep behoort weergegeven.

KIJKERSPROFIEL NAAR GESLACHT PER ZENDERGROEP & ZENDER (%), 02:00-26:00 UUR, 2021



KIJKERSPROFIEL NAAR LEEFTIJD PER ZENDERGROEP & ZENDER (%), 02:00-26:00 UUR, 2021





HOOFDSTUK 6
BEREIK



6 BEREIK

6.1 Gemiddeld bereik (%), 6+, 02:00-26:00 uur

Het gemiddelde weekbereik van televisie daalt van 89,2% in 2020 naar 88,1% in 2021. Het gemiddelde weekbereik is het percentage personen van 6 jaar en ouder dat gemiddeld per week in het aangegeven tijdvak minimaal 1 minuut* aaneengesloten naar een bepaalde zender heeft gekeken. Het gemiddelde maandbereik daalde licht: van 94,7 naar 94,3%.

GEMIDDELD WEEK- EN MAANDBEREIK (%), 6+, 02:00-26:00 UUR, 2021 EN 2020

Zender	2021		2020	
	Week	Maand	Week	Maand
NPO1	71,7	87,7	74,2	88,6
NPO2	51,6	74,2	52,8	75,7
NPO3	54,9	79,4	57,5	80,7
<i>Publieke Omroep</i>	<i>78,3</i>	<i>90,9</i>	<i>80,2</i>	<i>91,6</i>
RTL4	63,1	81,7	64,1	82,3
RTL5	35,3	61,5	37,1	63,4
RTL7	35,9	63,4	37,8	65,2
RTL8	22,6	44,6	26,6	51,9
RTL Crime	2,7	7,0	3,6	8,1
RTL Lounge	3,7	10,0	3,7	10,0
RTL Z	23,3	46,5	25,8	49,8
<i>RTL Nederland</i>	<i>73,7</i>	<i>88,3</i>	<i>75,6</i>	<i>89,3</i>
SBS6	53,2	75,6	55,4	77,7
Net5	31,6	56,8	33,2	58,5
Veronica	31,8	55,8	34,5	59,0
SBS9	13,5	31,8	16,3	36,6
<i>Talpa TV</i>	<i>64,8</i>	<i>83,9</i>	<i>67,6</i>	<i>85,5</i>
MTV	7,6	20,4	8,8	22,3
Comedy Central	15,5	34,5	16,6	35,9
Nickelodeon	5,1	14,5	6,6	17,0
Spike	15,0	33,9	17,1	35,9
<i>Viacom</i>	<i>30,5</i>	<i>57,1</i>	<i>33,7</i>	<i>59,8</i>
Disney Channel	3,4	9,9	3,5	10,0
Disney XD	4,6	14,0	5,4	16,0
NGC	18,1	38,4	20,0	40,3

**GEMIDDELD WEEK- EN MAANDBEREIK (%), 6+, 02:00-26:00 UUR, 2021 EN 2020 (VERVOLG)**

Zender	2021		2020	
	Week	Maand	Week	Maand
24Kitchen	8,9	21,6	9,0	22,2
FOX	17,6	39,3	18,5	41,0
ESPN	12,2	24,4	11,5	24,4
ESPN2	5,3	12,5	4,7	11,6
ESPN3	2,8	8,4	2,5	7,5
ESPN4 ¹	2,0	5,9	-	-
<i>The Walt Disney Company²</i>	<i>42,9</i>	<i>70,1</i>	<i>43,9</i>	<i>71,7</i>
Discovery	16,8	34,3	18,6	36,2
TLC	15,2	31,8	17,8	35,8
ID	6,0	15,9	6,2	15,4
Eurosport	9,6	22,8	8,9	20,8
<i>Discovery Networks</i>	<i>33,2</i>	<i>58,3</i>	<i>35,1</i>	<i>59,2</i>
Ziggo Sport	15,2	29,8	13,3	25,6
Ziggo Sport Select	6,2	17,6	4,6	12,8
History	6,6	16,2	7,4	17,3
BBC First Holland	11,0	21,9	11,9	23,3
VICetv ³	-	-	4,3	13,8
AT5	2,5	7,6	2,8	8,2
XITE	7,0	20,2	6,1	18,3
ORN TV	28,8	55,7	29,8	57,1
Totaal	88,1	94,3	89,2	94,7

Noot:

- 1 Per 30 augustus 2021 is ESPN4 opgenomen in de full audit meting.
- 2 Per 30 augustus 2021 is ESPN4 toegevoegd aan de zendergroep The Walt Disney Company.
- 3 VICetv is per 24 augustus 2020 gestopt met uitzenden en daarom niet meer opgenomen in de full audit meting.

*Voor resultaten van een zendergroep (bijvoorbeeld Publieke Omroep, RTL Nederland, Talpa TV) geldt: Indien wordt geschakeld naar zenders binnen een zendergroep wordt dit niet gezien als een onderbreking van aaneengesloten kijken.



6.2 Gemiddeld bereik (absoluut), 6+, 02:00-26:00 uur

Het gemiddelde weekbereik is het aantal personen van 6 jaar en ouder dat gemiddeld per week in het aangegeven tijdvak minimaal 1 minuut* aaneengesloten naar een bepaalde zender heeft gekeken.

GEMIDDELD WEEK- EN MAANDBEREIK (ABSOLUUT *1000), 6+, 02:00-26:00 UUR, 2021 EN 2020

Zender	2021		2020	
	Week	Maand	Week	Maand
NPO1	11.544	14.133	11.857	14.167
NPO2	8.311	11.956	8.439	12.094
NPO3	8.847	12.788	9.195	12.901
<i>Publieke Omroep</i>	<i>12.615</i>	<i>14.651</i>	<i>12.820</i>	<i>14.641</i>
RTL4	10.159	13.158	10.244	13.148
RTL5	5.682	9.901	5.931	10.127
RTL7	5.780	10.213	6.044	10.416
RTL8	3.645	7.185	4.248	8.300
RTL Crime	440	1.124	571	1.293
RTL Lounge	594	1.618	587	1.605
RTL Z	3.756	7.499	4.119	7.961
<i>RTL Nederland</i>	<i>11.880</i>	<i>14.231</i>	<i>12.089</i>	<i>14.280</i>
SBS6	8.576	12.181	8.851	12.416
Net5	5.085	9.154	5.301	9.350
Veronica	5.117	8.985	5.519	9.428
SBS9	2.181	5.127	2.605	5.858
<i>Talpa TV</i>	<i>10.447</i>	<i>13.518</i>	<i>10.813</i>	<i>13.666</i>
MTV	1.226	3.280	1.402	3.557
Comedy Central	2.505	5.556	2.659	5.737
Nickelodeon	829	2.332	1.058	2.715
Spike	2.424	5.464	2.731	5.737
<i>Viacom</i>	<i>4.916</i>	<i>9.207</i>	<i>5.388</i>	<i>9.553</i>
Disney Channel	547	1.592	554	1.593
Disney XD	741	2.259	855	2.558
NGC	2.914	6.190	3.203	6.448
24Kitchen	1.426	3.476	1.443	3.549
FOX	2.836	6.327	2.962	6.556
ESPN	1.966	3.928	1.842	3.903
ESPN2	850	2.020	746	1.857

**GEMIDDELD WEEK- EN MAANDBEREIK (ABSOLUUT *1000), 6+, 02:00-26:00 UUR, 2021 EN 2020 (VERVOLG)**

Zender	2021		2020	
	Week	Maand	Week	Maand
ESPN3	458	1.348	403	1.202
ESPN4 ¹	325	953	-	-
<i>The Walt Disney Company²</i>	<i>6.909</i>	<i>11.280</i>	<i>7.013</i>	<i>11.462</i>
Discovery	2.714	5.524	2.968	5.785
TLC	2.442	5.122	2.844	5.721
ID	971	2.566	999	2.460
Eurosport	1.549	3.681	1.427	3.326
<i>Discovery Networks</i>	<i>5.352</i>	<i>9.391</i>	<i>5.618</i>	<i>9.463</i>
Ziggo Sport	2.455	4.806	2.133	4.095
Ziggo Sport Select	1.001	2.830	740	2.048
History	1.065	2.611	1.190	2.769
BBC First Holland	1.779	3.530	1.902	3.717
VICetv ³	-	-	692	2.203
AT5	396	1.228	453	1.307
XITE	1.126	3.248	976	2.922
ORN TV	4.638	8.974	4.763	9.124
Totaal	14.198	15.198	14.253	15.137

Noot:

- 1 Per 30 augustus 2021 is ESPN4 opgenomen in de full audit meting.
- 2 Per 30 augustus 2021 is ESPN4 toegevoegd aan de zendergroep The Walt Disney Company.
- 3 VICetv is per 24 augustus 2020 gestopt met uitzenden en daarom niet meer opgenomen in de full audit meting.

*Voor resultaten van een zendergroep (bijvoorbeeld Publieke Omroep, RTL Nederland, Talpa TV) geldt: Indien wordt geschakeld naar zenders binnen een zendergroep wordt dit niet gezien als een onderbreking van aaneengesloten kijken.



6.3 Meest gekeken programma's op basis van totaal aantal bereikten, 6+

Het meest bekeken programma op basis van het totaal aantal bereikten is in 2021 de *finale van het Eurovisie Songfestival* van 22 mei 2021. Op de tweede plaats staat de *EK voetbalwedstrijd Nederland-Oekraïne* op NPO1 van 13 juni 2021.

TOP-25 MEEST GEKEKEN PROGRAMMA'S OP BASIS VAN TOTAAL AANTAL BEREIKTEN, 02:00- 26:00 UUR, 6+

Pos	Datum	Dag	Programma	Zender	KDH	GEM *1000	MADL	TOT *1000
1	22-5-2021	za	EUROVISIE SONGFESTIVAL F	NPO 1	34,5	5.566	75,1	8.955
2	13-6-2021	zo	VOETBAL EK NLD UKR	NPO 1	34,0	5.471	78,2	7.772
3	27-6-2021	zo	VOETBAL EK NLD CZE	NPO 1	35,7	5.745	83,4	7.635
4	21-6-2021	ma	VOETBAL EK MKD NLD	NPO 1	34,1	5.500	79,7	7.543
5	17-6-2021	do	VOETBAL EK NLD AUT	NPO 1	34,6	5.573	77,4	7.497
6	4-5-2021	di	NATIONALE DODENHERDENKING	NPO 1	20,9	3.363	52,4	7.433
7	17-3-2021	wo	NEDERLAND Kiest de UITSLAGEN	NPO 1	11,4	1.837	44,9	6.886
8	11-7-2021	zo	VOETBAL EK ITA ENG F	NPO 1	25,0	4.020	70,4	6.625
9	12-12-2021	zo	AUTOSPORT F1 GP ARE	ZIGGO SPORT + ZIGGO SPORT SELECT	15,4	4.953	43,1	6.377
10	12-1-2021	di	JOURNAAL EXTRA	NPO 1	28,1	4.524	54,2	5.726
11	18-05-2021	di	EUROVISIE SONGFESTIVAL HF	NPO1	18,6	3.000	46,8	5.710
12	07-07-2021	wo	VOETBAL EK ENG DNK HF	NPO1	19,1	3.072	58,0	5.651
13	04-05-2021	di	JOURNAAL 20 UUR	NPO1	23,7	3.813	46,4	5.467
14	06-07-2021	di	VOETBAL EK ITA ESP HF	NPO1	17,3	2.779	44,8	5.301
15	15-06-2021	di	VOETBAL EK FRA DEU	NPO1	19,4	3.133	55,6	5.275
16	27-06-2021	zo	VOETBAL EK BEL PRT	NPO1	17,9	2.882	50,2	5.266
17	20-01-2021	wo	INAUGURATIE BIDEN	NPO1	16,5	2.653	57,2	5.030
18	16-11-2021	di	VOETBAL WK KW NLD NOR	NPO3	19,1	3.073	44,4	5.021
19	29-06-2021	di	VOETBAL EK SWE UKR	NPO1	12,6	2.026	41,2	4.992
20	02-07-2021	vr	VOETBAL EK BEL ITA KF	NPO1	17,7	2.858	52,9	4.956
21	31-12-2021	vr	NATIONAAL AFTELMOMENT	NPO1	19,7	3.167	43,1	4.878
22	24-01-2021	zo	HEEL HOLLAND BAKT	NPO1	22,5	3.628	42,5	4.798
23	27-06-2021	zo	STUDIO EUROPA	NPO1	18,5	2.979	45,6	4.794
24	28-06-2021	ma	VOETBAL EK FRA CHE	NPO1	14,3	2.309	47,9	4.790
25	01-04-2021	do	PASSION	NPO1	18,1	2.914	36,5	4.654



6.4 Gemiddeld week- en maandbereik (%) SKO Light

Het gemiddelde weekbereik is het percentage personen van 6 jaar en ouder dat gemiddeld per week in het aangegeven tijdvak minimaal 1 seconde naar een bepaalde zender heeft gekeken.

GEMIDDELD WEEK- EN MAANDBEREIK (%) 6+, 02:00-26:00 UUR, 2021 EN 2020, SKO LIGHT

Zender	2021		2020	
	Week	Maand	Week	Maand
Totaal zenders	88,3	94,4	89,3	94,7
Totaal SKO Light	46,0	74,8	49,0	77,5
192TV	2,9	7,6	3,6	9,3
Animal Planet	4,3	14,1	4,1	13,0
Boomerang ¹	1,5	5,0	-	-
Cartoonnetwork	3,2	9,8	4,1	11,6
Comedy Central Extra	2,1	7,0	2,5	8,2
Crime Investigation	2,6	7,9	3,0	8,7
Discovery Science	2,7	7,5	2,7	7,6
E! Entertainment	1,4	5,1	1,5	5,3
Eurosport 2	2,9	8,3	2,6	7,3
ESPN4 ²	2,0	6,4	2,1	6,6
ESPN5 ³	1,2	4,5	1,6	5,3
ESPN6 ⁴	1,7	6,0	1,7	5,8
Filmbox ⁵	1,8	6,0	-	-
Horse Country TV	1,4	5,5	1,3	5,1
Insight TV HD	1,9	6,7	2,0	6,9
MTV Brand New ⁶	-	-	1,1	4,1
MTV Live HD ⁷	-	-	1,2	4,4
MTV 90s ⁸	-	-	1,4	5,1
Nat Geo Wild	3,0	8,7	3,7	9,9
Nick Jr.	2,8	7,8	3,3	8,7
Nick Music ⁹	-	-	1,4	5,3
Nick Toons	1,9	6,4	2,2	7,2
njam! ¹⁰	2,1	6,7	2,3	7,0
NPO 1 extra	6,4	18,4	6,0	16,0
NPO 2 extra	3,7	10,9	3,0	8,9
NPO Nieuws ¹¹	10,6	24,7	10,0	24,6

**GEMIDDELD WEEK- EN MAANDBEREIK (%), 02:00-26:00 UUR, 2021 EN 2020, SKO LIGHT (VERVOLG)**

Zender	2021		2020	
	Week	Maand	Week	Maand
NPO Politiek ¹²	5,5	15,3	5,3	14,7
NPO Politiek en Nieuws ¹³	7,3	-	-	-
NPO Zappelin extra ¹⁴	4,4	13,3	4,5	13,9
ONS	5,6	13,8	6,6	15,2
OUTtv ¹⁵	-	-	2,5	8,1
Pebble TV	1,1	4,4	1,2	4,6
REVOLT ¹⁶	-	-	1,3	5,2
RTL Telekids	1,6	5,8	2,1	6,9
TV538	2,5	8,3	2,8	9,3
VH1 ¹⁷	-	-	3,0	9,2
VH1 Classic ¹⁸	-	-	2,7	8,4
Ziggo Sport Golf	1,2	4,2	1,0	3,7
Ziggo Sport Racing ¹⁹	2,9	8,3	-	-
Ziggo Sport Tennis ²⁰	1,2	4,1	-	-
Ziggo Sport Voetbal	2,5	7,6	2,2	6,7
Ziggo TV	7,9	19,0	8,7	20,5

Noot:

- 1 Boomerang is per 30 augustus 2021 opgenomen in de SKO Light meting.
- 2 Per 4 januari 2021 is de naam gewijzigd van FOX Sports 4 naar ESPN4. ESPN4 is per 30 augustus 2021 niet meer opgenomen in de SKO Light meting.
- 3 Per 4 januari 2021 is de naam gewijzigd van FOX Sports 5 naar ESPN5. ESPN5 is per 30 augustus 2021 niet meer opgenomen in de SKO Light meting.
- 4 Per 4 januari 2021 is de naam gewijzigd van FOX Sports 6 naar ESPN6. ESPN6 is per 2 augustus 2021 niet meer opgenomen in de SKO Light meting.
- 5 Per 15 november 2021 is de zender Filmbox opgenomen in de SKO Light meting.
- 6 MTV Brand New is per 4 januari 2021 niet meer opgenomen in de SKO Light meting.
- 7 MTV Live HD is per 4 januari 2021 niet meer opgenomen in de SKO Light meting.
- 8 MTV Music 24 is per 4 januari 2021 niet meer opgenomen in de SKO Light meting. Per 26 mei 2021 is de naam gewijzigd van MTV Music 24 naar MTV 90s.
- 9 Nick Music is per 4 januari 2021 niet meer opgenomen in de SKO Light meting.
- 10 Njam! is per 1 maart 2020 opgenomen in de SKO Light meting.
- 11 NPO Nieuws is per 15 december 2021 gestopt met uitzenden en daarom niet meer opgenomen in de SKO Light meting.
- 12 NPO Politiek is per 15 december 2021 gestopt met uitzenden en daarom niet meer opgenomen in de SKO Light meting.
- 13 NPO Politiek en Nieuws is per 15 december 2021 opgenomen in de SKO Light meting.
- 14 NPO Zappelin extra is per 15 december 2021 gestopt met uitzenden en daarom niet meer opgenomen in de SKO Light meting.



- 15 OUTtv is per 17 augustus 2020 niet meer opgenomen in de SKO Light meting.
- 16 REVOLT is per 31 januari 2020 opgenomen in de SKO Light meting. Per 4 januari 2021 is REVOLT niet meer opgenomen in de SKO Light meting.
- 17 VH1 is per 4 januari 2021 niet meer opgenomen in de SKO Light meting.
- 18 VH1-Classic is per 4 januari 2021 niet meer opgenomen in de SKO Light meting.
- 19 Ziggo Sport Racing is per 1 maart 2021 opgenomen in de SKO Light meting.
- 20 Per 1 maart 2021 is de naam gewijzigd van Ziggo Sport Extra naar Ziggo Sport Tennis. Ziggo Sport Tennis is per 1 maart 2021 opgenomen in de SKO Light meting.

6.5 Gemiddeld week- en maandbereik (absoluut) SKO Light

Het gemiddelde weekbereik is het aantal personen van 6 jaar en ouder dat gemiddeld per week in het aangegeven tijdvak minimaal 1 seconde naar een bepaalde zender heeft gekeken.

GEMIDDELD WEEK- EN MAANDBEREIK (ABSOLUUT *1000), 02:00-26:00 UUR, 2021 EN 2020, SKO LIGHT

Zender	2021		2020	
	Week	Maand	Week	Maand
Totaal zenders	14.218	15.208	14.269	15.143
Totaal SKO Light	7.416	12.057	7.825	12.390
192TV	466	1.230	568	1.489
Animal Planet	698	2.276	661	2.085
Boomerang ¹	242	811	-	-
Cartoonnetwork	510	1.576	655	1.852
Comedy Central Extra	334	1.134	392	1.307
Crime Investigation	419	1.269	481	1.395
Discovery Science	431	1.211	427	1.214
E! Entertainment	220	829	240	849
Eurosport 2	473	1.334	410	1.168
ESPN4 ²	323	1.029	337	1.058
ESPN5 ³	201	732	263	847
ESPN6 ⁴	276	959	273	932
Filmbox ⁵	283	965	-	-
Horse Country TV	225	892	215	812
Insight TV HD	306	1.077	324	1.095
MTV Brand New ⁶	-	-	171	661
MTV Live HD ⁷	-	-	187	704
MTV 90s ⁸	-	-	226	806
Nat Geo Wild	490	1.407	591	1.581
Nick Jr.	452	1.252	522	1.381

**GEMIDDELD WEEK- EN MAANDBEREIK (ABSOLUUT *1000) , 02:00-26:00 UUR, 2020 EN 2019, SKO LIGHT (VERVOLG)**

Zender	2021		2020	
	Week	Maand	Week	Maand
Nick Music ⁹	-	-	220	844
Nick Toons	308	1.025	359	1.151
njam! ¹⁰	345	1.085	363	1.122
NPO 1 extra	1.027	2.960	964	2.563
NPO 2 extra	595	1.753	481	1.418
NPO Nieuws ¹¹	1.707	3.977	1.606	3.940
NPO Politiek ¹²	890	2.466	845	2.341
NPO Politiek en Nieuws ¹³	1.184	-	-	-
NPO ZappelIn extra ¹⁴	702	2.140	726	2.223
ONS	895	2.224	1.052	2.438
OUTtv ¹⁵	-	-	399	1.290
Pebble TV	182	701	198	740
REVOLT ¹⁶	-	-	211	824
RTL Telekids	262	933	334	1.106
TV538	407	1.338	449	1.483
VH1 ¹⁷	-	-	472	1.478
VH1 Classic ¹⁸	-	-	429	1.336
Ziggo Sport Golf	196	676	156	592
Ziggo Sport Racing ¹⁹	469	1.338	-	-
Ziggo Sport Tennis ²⁰	198	654	-	-
Ziggo Sport Voetbal	404	1.226	348	1.067
Ziggo TV	1.274	3.053	1.394	3.274

Noot:

- 1 Boomerang is per 30 augustus 2021 opgenomen in de SKO Light meting.
- 2 Per 4 januari 2021 is de naam gewijzigd van FOX Sports 4 naar ESPN4. ESPN4 is per 30 augustus 2021 niet meer opgenomen in de SKO Light meting.
- 3 Per 4 januari 2021 is de naam gewijzigd van FOX Sports 5 naar ESPN5. ESPN5 is per 30 augustus 2021 niet meer opgenomen in de SKO Light meting.
- 4 Per 4 januari 2021 is de naam gewijzigd van FOX Sports 6 naar ESPN6. ESPN6 is per 2 augustus 2021 niet meer opgenomen in de SKO Light meting.
- 5 Per 15 november 2021 is de zender Filmbox opgenomen in de SKO Light meting.
- 6 MTV Brand New is per 4 januari 2021 niet meer opgenomen in de SKO Light meting.
- 7 MTV Live HD is per 4 januari 2021 niet meer opgenomen in de SKO Light meting.
- 8 MTV Music 24 is per 4 januari 2021 niet meer opgenomen in de SKO Light meting. Per 26 mei 2021 is de naam gewijzigd van MTV Music 24 naar MTV 90s.



- 9 Nick Music is per 4 januari 2021 niet meer opgenomen in de SKO Light meting.
- 10 Njam! is per 1 maart 2020 opgenomen in de SKO Light meting.
- 11 NPO Nieuws is per 15 december 2021 gestopt met uitzenden en daarom niet meer opgenomen in de SKO Light meting.
- 12 NPO Politiek is per 15 december 2021 gestopt met uitzenden en daarom niet meer opgenomen in de SKO Light meting.
- 13 NPO Politiek en Nieuws is per 15 december 2021 opgenomen in de SKO Light meting.
- 14 NPO Zappelin extra is per 15 december 2021 gestopt met uitzenden en daarom niet meer opgenomen in de SKO Light meting.
- 15 OUTtv is per 17 augustus 2020 niet meer opgenomen in de SKO Light meting.
- 16 REVOLT is per 31 januari 2020 opgenomen in de SKO Light meting. Per 4 januari 2021 is REVOLT niet meer opgenomen in de SKO Light meting.
- 17 VH1 is per 4 januari 2021 niet meer opgenomen in de SKO Light meting.
- 18 VH1-Classic is per 4 januari 2021 niet meer opgenomen in de SKO Light meting.
- 19 Ziggo Sport Racing is per 1 maart 2021 opgenomen in de SKO Light meting.
- 20 Per 1 maart 2021 is de naam gewijzigd van Ziggo Sport Extra naar Ziggo Sport Tennis. Ziggo Sport Tennis is per 1 maart 2021 opgenomen in de SKO Light meting.



HOOFDSTUK 7
KIJKTIJD



7 KIJKTIJD

7.1 Kijktijd totaal, 02:00-26:00 uur, 6+

In 2021 keek de Nederlander gemiddeld 154 minuten per dag naar televisiezenders. Dit is 6 minuten minder dan in 2020.

7.2 Kijktijd per doelgroep, 02:00-26:00 uur

In alle leeftijdsdoelgroepen is de kijktijd naar televisiezenders ten opzichte van 2020 gedaald. In de doelgroep 6-12 jaar is de kijktijd het sterkst gedaald, van 47 naar 39 minuten per dag. In de doelgroep mannen 6+ jaar is de kijktijd het minst sterk gedaald, van 151 naar 149 minuten per dag.

KIJKTIJD IN MINUTEN PER DOELGROEP, 02:00-26:00 UUR, TOTAAL ZENDERS, 2021 EN 2020

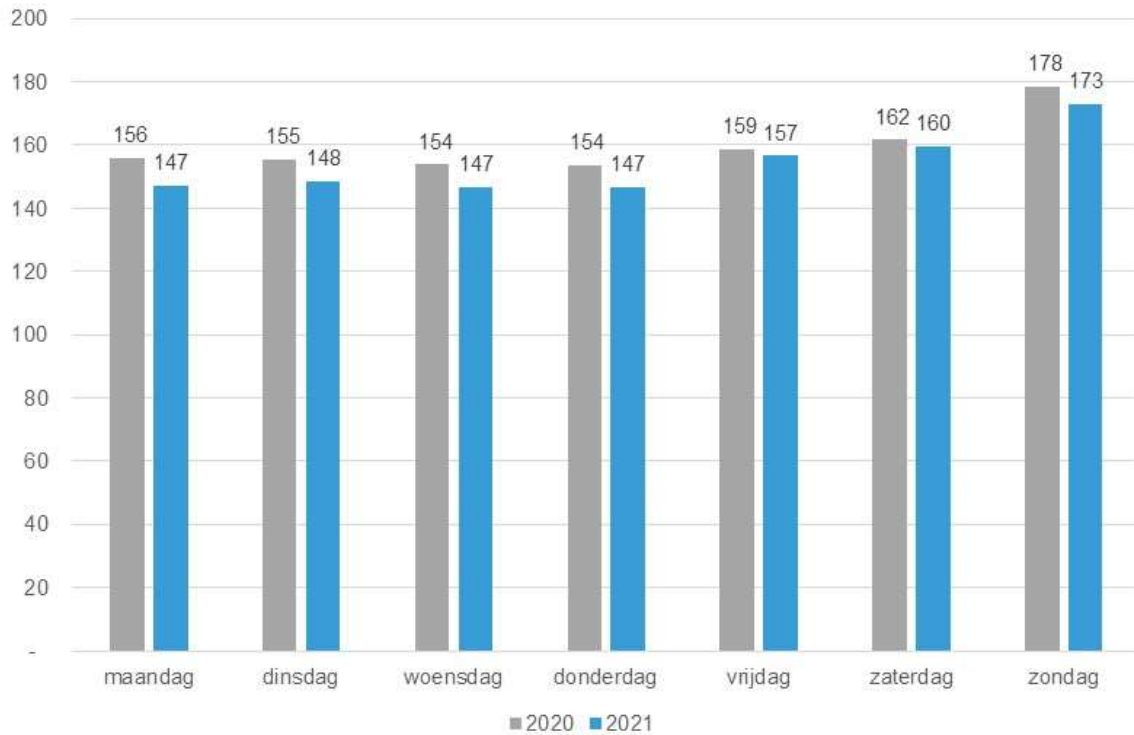
Doelgroep	2021	2020	Index
6+	154	160	96
MAN 6+	149	151	99
VRW 6+	159	168	94
6-12	39	47	83
13-19	33	38	87
20-34	70	74	95
35-49	132	140	94
50-64	216	222	97
65+	292	302	97



7.3 Kijktijd per weekday en per tijdvak, 6+

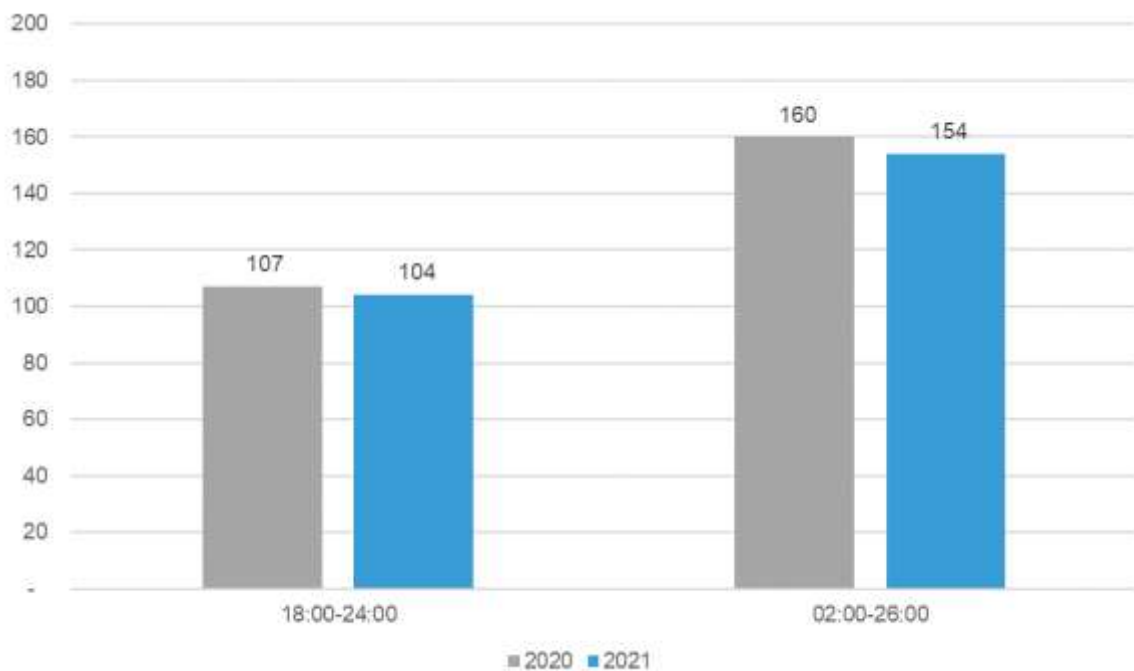
De kijktijd naar televisiezenders is in 2021 ten opzichte van 2020 op alle weekdays gedaald. Op zaterdag is de kijktijd het minst sterkst gedaald, van 162 naar 160 minuten.

KIJKTijd IN MINUTEN PER WEEKDAG, 02:00-26:00, 6+, 2021 EN 2020



In het avondtijdvak is de kijktijd naar televisiezenders 3 minuten gedaald ten opzichte van 2020.

KIJKTijd IN MINUTEN PER TIJDVAK, 6+, 2021 EN 2020





7.4 TV-schermtijd

De TV-schermtijd ofwel de totale tijd die voor het televisiescherm werd doorgebracht was 200 minuten over de gehele dag in 2021. Dit is 6 minuten minder dan in 2020. Daarin zit naast de kijktijd naar televisiezenders (inclusief live en uitgesteld kijken), ook de tijd naar het bekijken van bijvoorbeeld video on demand via het televisiescherm. De overige kijktijd, waaronder de kijkminuten naar on demand diensten vallen, bedroeg in 2021 net als in 2020 46 minuten.

KIJKTijd, OVERIGE SCHERMTijd EN TV-SCHERMTijd IN MINUTEN, 02:00-26:00, 6+, 2021 EN 2020

	2021	2020
Kijktijd	154	160
Overige schermtijd	46	46
TV-schermtijd	200	206

7.5 Kijktijd per maand van 1990 t/m 2021, 6+

KIJKTijd IN MINUTEN, 02:00-26:00 UUR, 6+, TOTAAL ZENDERS, PER MAAND

	1990	1991	1992	1993	1994	1995	1996	1997	1998	1999
januari	131	174	166	177	174	181	184	193	183	194
februari	134	172	171	176	179	174	182	178	181	194
maart	124	147	153	154	160	164	169	165	170	179
april	112	141	147	140	152	150	147	155	166	166
mei	97	136	122	132	139	134	148	143	145	152
juni	124	133	125	120	138	127	139	127	163	141
juli	97	101	121	120	113	111	132	121	151	121
augustus	91	103	126	124	125	115	130	111	131	135
september	113	124	133	140	153	150	146	150	157	147
oktober	129	144	156	158	163	157	156	164	173	170
november	138	152	163	166	165	168	170	175	180	177
december	146	159	169	167	169	179	180	182	183	182
jaar	120	140	146	148	152	151	157	155	165	163

KIJKTijd IN MINUTEN, 02:00-26:00 UUR, 6+, TOTAAL ZENDERS, PER MAAND (VERVOLG)

	2000	2001	2002	2003	2004	2005	2006	2007	2008	2009
januari	185	190	188	216	217	218	224	213	211	213
februari	175	181	200	202	210	213	236	205	202	205
maart	169	179	181	202	200	206	210	191	198	193
april	159	173	177	187	191	195	200	172	177	175
mei	147	148	172	173	180	185	184	179	157	173
juni	159	144	167	157	186	166	187	170	171	161
juli	145	137	148	149	164	171	152	170	153	160
augustus	128	135	142	151	173	171	176	158	175	153
september	166	175	165	178	180	181	180	181	172	175
oktober	170	169	192	198	195	197	197	190	189	193
november	176	179	199	212	206	215	209	199	204	204
december	182	188	216	215	209	218	213	206	203	205
jaar	163	166	179	187	192	195	197	186	184	184

**KIJKTIJD IN MINUTEN, 02:00-26:00 UUR, 6+, TOTAAL ZENDERS, PER MAAND (VERVOLG)**

	2010	2011	2012	2013	2014	2015	2016	2017	2018*	2019*
januari	212	212	214	219	214	220	210	201	172	177
februari	210	204	216	215	234	209	204	196	186	169
maart	191	198	197	210	201	202	196	185	165	165
april	180	180	199	199	195	188	183	180	150	153
mei	182	179	177	189	186	186	170	166	136	151
juni	184	171	190	174	195	164	168	154	138	137
juli	173	181	173	156	182	171	162	159	136	141
augustus	169	171	172	165	176	160	166	156	133	134
september	181	182	189	190	183	182	164	168	152	152
oktober	196	197	197	200	201	193	184	181	160	159
november	202	207	209	208	210	202	194	187	169	166
december	213	211	216	218	221	204	195	199	175	167
jaar	191	191	196	195	200	190	183	178	156	156

KIJKTIJD IN MINUTEN, 02:00-26:00 UUR, 6+, TOTAAL ZENDERS, PER MAAND (VERVOLG)

	2020*	2021*
januari	162	187
februari	162	176
maart	181	170
april	167	161
mei	152	151
juni	137	137
juli	130	139
augustus	132	130
september	155	131
oktober	175	142
november	181	158
december	182	168
jaar	160	154

*Per 2019 wordt de kijktijd op basis van het TV Zendertotaal gerapporteerd. Het TV Zendertotaal bevat het kijken naar televisiezenders t/m 6 dagen na uitzending. Het kijken naar andere content van opnameapparaten als video-, DVD- en harddiskrecorders wordt niet meer meegenomen in de gerapporteerde kijktijd (voorheen opgenomen binnen het Kijktotaal). In bovenstaande tabellen is de kijktijd per maand per 2018 volgens het TV Zendertotaal gerapporteerd, de cijfers over 1990 t/m 2017 zijn op basis van het oude Kijktotaal berekend.



HOOFDSTUK 8
GASTKIJKEN



8 GASTKIJKEN

Personen die in de panelhuishoudens op bezoek zijn en daar televisiekijken worden geregistreerd als gasten.

Het meest door gasten meegekeken programma in 2021 is *de EK voetbalwedstrijd Nederland-Tsjechië* van 27 juni 2021. Op de tweede plaats staat de *finale van het Eurovisie Songfestival* van 22 mei 2021.

TOP-10 MEEST DOOR GAST GEKEKEN PROGRAMMA'S, 02:00- 26:00 UUR, 6+

Pos	Datum	Dag	Programma	Zender	KDH	GEM *1000
1	27-06-2021	zo	VOETBAL EK NLD CZE	NPO1	4,5	723
2	22-05-2021	za	EUROVISIE SONGFESTIVAL FINALE	NPO1	4,1	654
3	12-12-2021	zo	AUTOSPORT F1 GP ARE	ZIGGO SPORT + ZIGGO SPORT SELECT	1,9	606
4	13-06-2021	ma	VOETBAL EK NLD UKR	NPO1	3,4	548
5	21-06-2021	do	VOETBAL EK MKD NLD	NPO1	3,0	486
6	17-06-2021	zo	VOETBAL EK NLD AUT	NPO1	2,9	472
7	27-06-2021	vr	STUDIO EUROPA	NPO1	2,9	462
8	31-12-2021	za	NATIONAAL AFTELMOMENT	NPO1	2,6	412
9	22-05-2021	zo	OP1	NPO1	2,2	359
10	22-05-2021	za	EUROVISIE SONGFESTIVAL DE VOORBESCHOUWING	NPO1	1,9	302



TOELICHTING

Het TV kijkonderzoek wordt in opdracht van Stichting KijkOnderzoek (SKO) uitgevoerd door de bureaus GfK en The Nielsen Company.

SKO is een samenwerkingsverband van Screenforce (vertegenwoordiger van de zenders), de Nederlandse Publieke Omroep (NPO), het Platform Media Adviesbureaus (PMA) en de bond voor adverteerders (BVA). Doel van SKO is het laten uitvoeren van betrouwbaar, valide, marktrelevant en innovatief kijkonderzoek.

In het TV kijkonderzoek wordt van een representatief panel dagelijks gemeten wie op welk moment naar welke zender kijkt. Het televisiepanel bestaat uit circa 2.800 personen van 6 jaar en ouder behorende tot ongeveer 1.250 huishoudens. De meting van het kijkgedrag gebeurt met behulp van een zogenaamde kijkmeter die aangesloten wordt op alle televisies in de panelhuishoudens. De kijkmeter verzamelt de gegevens over het kijkgedrag en stuurt deze door naar het onderzoeksbureau.

De door GfK verzamelde gegevens over het kijkgedrag via het TV-schermb worden gekoppeld aan de door The Nielsen Company geregistreerde en gecodeerde uitzendgegevens van 36 televisiezenders in 2021. Van deze zenders zijn cijfers op programma- en commercialniveau beschikbaar.

SKO vat de belangrijkste uitkomsten uit het TV kijkonderzoek samen in dit rapport. Bij elke meer dan terloopse vermelding van de gegevens uit dit bulletin **dient vermeld te worden: 'Bron: Stichting KijkOnderzoek/SKO'**. **Geen hergebruik toegestaan zonder voorafgaande schriftelijke toestemming van Stichting KijkOnderzoek.**

Meer informatie over SKO is beschikbaar op Kijkonderzoek.nl.



DEFINITIES

Kijkdichtheid (KDH)

De kijkdichtheid (KDH) is gedefinieerd als het percentage van de betreffende doelgroep dat gemiddeld naar het programma of de zender keek. De kijkdichtheid wordt per seconde bepaald en gemiddeld over het tijdvak of de duur van het programma.

GEM x1000

Het gemiddelde aantal kijkers in duizendtallen geeft het absolute aantal personen in een doelgroep aan dat gemiddeld per seconde naar een programma of zender heeft gekeken.

TOT x1000

Het totale aantal kijkers in duizendtallen geeft het absolute aantal personen in een doelgroep aan dat minimaal 1 minuut aaneengesloten door een programma of zender is bereikt.

Marktaandeel (MADL)

Het marktaandeel is het percentage kijkers naar het programma of de zender, gepercenteerd op het totale kijkerspubliek binnen de doelgroep.

Gemiddeld bereik

Het gemiddelde bereik is in dit rapport gedefinieerd als het percentage personen in een doelgroep dat gemiddeld per week of per maand in het aangegeven tijdvak minimaal 1 minuut aaneengesloten naar een bepaalde zender heeft gekeken.

02:00 - 26:00 uur

Een dag in het kijkonderzoek loopt niet van 0:00 uur tot 24:00 uur maar begint om twee uur 's nachts en duurt tot twee uur 's nachts de volgende dag. Vandaar dat de dag wordt omschreven met 02:00-26:00 uur. (Voorbeeld: 25 juni begint op 25 juni om 02:00 uur en eindigt op 26 juni om 01:59 uur)

Gastkijken

Personen die in de panelhuishoudens op bezoek zijn en daar televisie kijken worden geregistreerd als gastkijkers.

Uitgesteld Kijken Aandeel

Het uitgestelde kijkgedrag betreft kijkgedrag naar programma's op een ander moment dan dat zij werden uitgezonden. In de data zoals ze door SKO ter beschikking worden gesteld wordt de periode van uitgesteld kijken van 0-6 dagen na de dag van uitzending gehanteerd. Dit betekent dat uitgesteld kijkgedrag alleen kan worden toegekend aan de programma's als het binnen 6 dagen na de dag van uitzending plaatsvindt.

TV Schermtijd

Kijkgedrag naar televisiezoekers tijdens uitzending (live) plus uitgesteld tot en met zes dagen na uitzenddag en overig kijken naar onder andere video on demand via het televisiescherm (overig schermgebruik).

